




DC LENT



Zaz maakt remise

**Oktober 2017
Nummer 41**

Colofon

Redactie Met medewerking van	Willem van den Berg Truus Flits Toernooibase TurboDabase	024 3229784
Webmaster	Maarten Nas damclublent@xs4all.nl	024 7370152
Pers	Anton Janssen a.janssen@xmsweb.nl	0487 501408
Speellokaal	Jo Eversstraat 3	663 JA LENT 024 3600137
Website	www.damclublent.nl	
Bestuur:		
Voorzitter	Edgar Hartman e_hartman_@hotmail.com	0620288900
Secretaris	Jos Janssen jwjanssen@hetnet.nl	024 3237564
Penningmeester	Geert Geurts g.j.geurts@g.mail.com	024 3227017
Wedstrijdleider	Vacature	

Inhoud

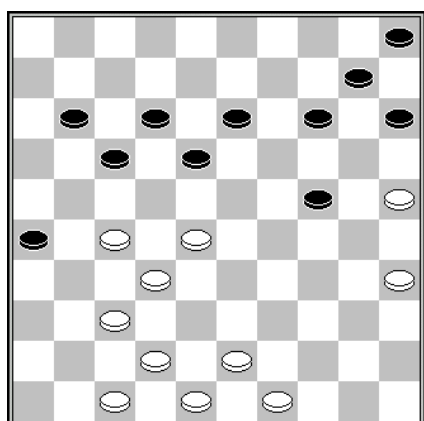
- 3 Nijmegen Open 2017
- 6 Het notatiebiljet
- 7 Teamopstellingen & rooster 2017 / 2018
- 9 DC Lent 1 – Hoofdklasse B
- 11 Lent VBI Nijmegen CT – 2^e Klasse D
- 12 Lent P1 – Gelderse Hoofdklasse
- 14 Lent P2 – 1^e Klasse Zuid
- 15 Clubkampioenschap
- 18 Ratinglijst per 1 oktober 2017

Nijmegen Open 2017

Het handjevol Lentspelers dat met hun deelname aan Nijmegen Open kleur gaf presteerde als volgt:

	1	2	3	4	5	6	7	8	9	0	Pt	Wp	Rating
44. Jan Jacobs (1187)	2	1	0	2	1	1	1	0	2	0	10	109	+8.04
45. Kees Hazen (1140)	1	1	0	2	1	1	2	0	1	1	10	106	+10.25
47. Denise van Dam (1052)	0	1	1	2	0	2	1	1	1	1	10	102	+4.52
57. Joppe Lemmen (1162)	0	2	0	1	1	2	1	1	0	1	9	99	-11.81
69. Leo Steyntjes (980)	1	0	1	0	0	2	0	2	2	1	9	86	+1.29
70. Sammy Amusah (1121)	1	0	1	0	1	2	1	1	0	1	8	93	-12.27

Bovenstaande WP- en ratingcijfers moet u wel met een korreltje zout nemen. Van een aantal spelers zijn de resultaten uit de laatste ronde (nog) niet verrekend. Maar van grote invloed zal dat niet zijn.



D1 Stand na 33.38-32

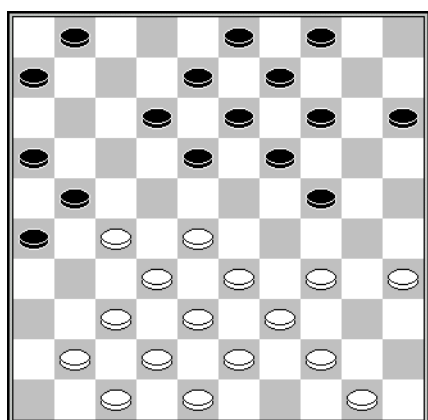
Diagram 1 Jan Jacobs – Randy Horne 9^e ronde

Horne staat er niet geweldig voor en plaatste zich met **33... 11-16?** voor onoverkomelijke problemen. **34.42-38?**

Maar Jacobs profiteert niet van de zwarte misgreep. Met 34.43-38! in plaats van 42-38? zou hij de partij op slag beslist hebben. Er volgt of
1. 34... 17-21 35.28-23! 18x29 36.37-31 26x28
37.25-20 21x43 38.20x7 + of

2. 34... 14-19 35.27-22! 18x27 36.32x21 16x27
37.28-23 19x28 38.38-32 27x38 39.42x11 +.

In de partij slonk wits voordeel zienderogen, maar Horne weigerde de vredelievende geste van Jacobs op waarde te schatten en werd alsnog op een nederlaag getrakteerd.

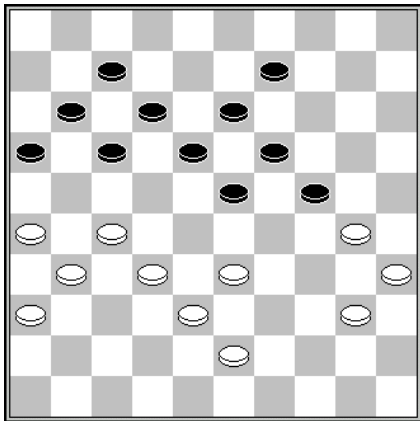


D2 Stand na 17... 10-15

Diagram 2 Coen Bommel – Kees Hazen 7^e ronde

Bommel offerde na **18.27-22 18x27 19.28-23?**
19x28 20.33x31 21-27! een schijf.

Op 21.31x22 zou zijn gevolgd 21... 24-29
22.34x23 26-31 23.37x26 12-18 24.23x12 8x46
Z+.



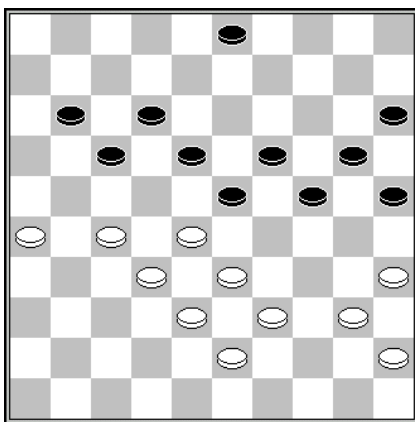
D3 Stand na 37.44-40

Diagram 3 Johan Krajenbrink – Denise van Dam
1^e ronde

Volgens de computer had Van Dam in deze stand nog remise in handen. Eén van de klippen die Krajenbrink na 37... 9-14 moet zien te omzeilen is 38.33-28 23-29 39.28-23 19x37 40.30x10 13-19 41.31x42 29-33 42.38x29 18-22 43.27x18 12x45 en winst voor wit lijkt uitgesloten.



Van Dam in actie in haar partij in de voorlaatste ronde tegen Woolschot. De afgekloven appel (rechtsonder) had ze uiteraard in een prullenbak moeten deponeren.



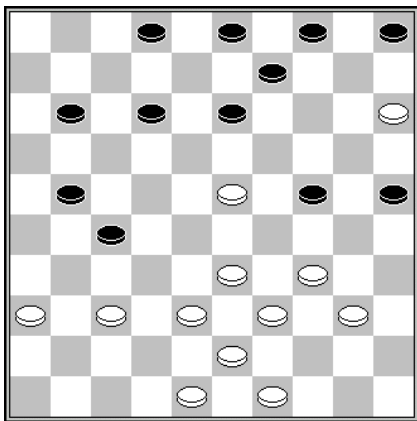
D4 Stand na 38.48-43

Diagram 4 Denise van Dam – Harry Doomernik
6^e ronde

Doomernik moest zich na 38... 11-16? 39.40-34 gewonnen geven. Op een zet met schijf 3 volgt een lichte combinatie naar dam.

Als de Renkumse handboekbinder (Wellicht een tip voor al uw damtijdschriften. Dichterbij huis mag ik u Hans Ladage aanbevelen. Tevens voor het restaureren van uw stukgelezen damboeken) verder had gekeken dan zijn neus lang is, had hij in de diagramstand al de zet 38... 3-8!! gedaan. waarna hij het zetje 39.28-22 17x37 40.38-32

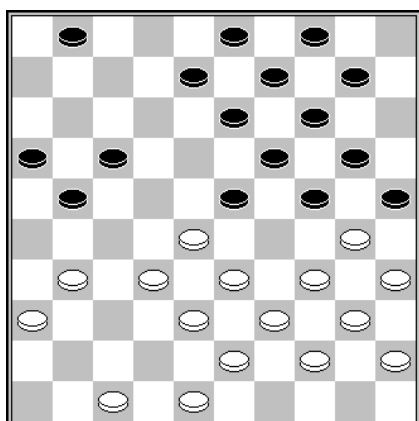
37x28 41.33x2 met de tegencombinatie 41... 24-29! 42.2x6 23-28 43.6x33 25-30 44.35x24 20x49 = kan beantwoorden.



D5 Stand na 33.28-23

Diagram 5 Roel Boomstra – Joppe Lemmen
1^e ronde

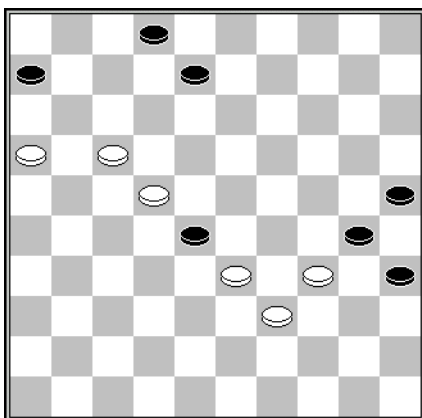
Na de meest voor de hand liggende zet 33... 13-18 kan Lemmen nog een tijdje doorspelen. Dat deed hij na **33... 24-30? 34.33-29! 5-10 35.40-35 10-14 36.35x24** ook, 16 zetten zelfs, maar met een schijf minder, wat ik – het spijt me dat ik het zeggen moet - van weinig respect voor de wereldkampioen vind getuigen. Te laat gezien dat 34... 30-35 faalt vanwege 35.38-32! 35x24 36.23-19 27x38 37.19x6?



D6 Stand na 21.37-31

Diagram 6 Martijn van Gortel – Leo Steyntjes
2^e ronde

Steyntjes had weer een combinatie in kunnen lijsten: 21...23-29! 22.34x23 25x34 23.40x29 13-18 24.23x12 19-23 25.28x30 20-24 26.29x20 14x34 27.39x30 21-26 28.12x21 26x50. Dat wil zeggen: als hij die had gezien.




D7 Stand na 49... 23-28

Diagram 7 Sammy Amusah - Sjaam Biekram
4^e ronde

Na **50.22-18?** won Biekram de partij. In 50.17-12 8x17 51.22x11 6x17 52.33x11 had Amusah een uitstekende alternatieve voortzetting.

Het notatieformulier



7 januari
1938

Wedstrijd:

Datum: Ronde:

Partij gespeeld door: Verbruikte tijd:

Wit: ZVERTS u. min.

Zwart: VAN MARENEN u. min.

Uitslag: Bord-Partijnr.

1	22-29	19-27	26	X	26-30	51	28-30	2-11
2	29-32	12-19	27	X	X	52	29-31	17-14
3	34-37	10-17	28	42-38	11-27	53	32-29	7-11
4	38-41	8-10	29	42-35	12-19	54	32-24	21-18
5	42-46	10-21	30	30-27	X	55	31-27	4-10
6	47-50	X	31	46-44	2-19	56	32-27	30-28
7	51-54	17-22	32	24-23	X	57	32-27	X
8	X	15-22	33	X	X	58	31-27	40-47
9	55-58	8-11	34	X	9-17	59	31-18	41-50
10	X	X	35	44-42	2-17	60	32-22	2-16
11	59-60	10-14	36	22-25	X	61		
12	61-64	10-17	37	22-25	X	62		
13	65-68	12-10	38	26-23	X	63		
14	69-72	12-19	39	X	2-18	64		
15	73-76	12-19	40	44-42	2-18	65		
16	77-80	7-11	41	21-22	10-14	66		
17	81-84	X	42	45-40	4-11	67		
18	X	X	43	40-33	X	68		
19	X	0-12	44	X	4-6	69		
20	85-88	9-14	45	42-42	5-6	70		
21	89-92	4-20	46	40-30	12-20	71		
22	93-96	X	47	X	X	72		
23	97-100	14-21	48	32-30	2-11	73		
24	X	22-28	49	27-24	11-17	74		
25	X	12-20	50	42-37	7-11	75		

Everts (op school een 8 voor schrijven) heeft verzuimd het formulier volledig in te vullen. Deze partij werd gespeeld op 23 juni 2017 in de Finalegroep B om het clubkampioenschap van DC Lent 2016/2017.

Teamopstellingen & rooster

DC Lent 1 - Hoofdklasse B

1.	Willem van den Berg	1132
2.	Marco van Bronswijk	1223
3.	Rob Everts	1015
4.	Joop Geurts	1201
5.	Jan Jacobs	1169
6.	Joppe Lemmen	1193
7.	Eep van Manen	1166
8.	Maarten Nas	1304
9.	Chris Roeleven	1201
10.	Gert van Willigen	1225

Lent VBI Nijmegen CT - 2D

1.	Gerard Boogaars	1006
2.	Simen Elskamp	
3.	Ton Holla	725
4.	Jos Lamers	991
5.	Linsey van Leeuwen	380
6.	Peter Litjens	985
7.	Willie Peelen	892
8.	Jacob Reiffers	1020
9.	Roy Slagter	679
10.	Cor van Vuuren	854

Lent 1

16-09-2017 : Lent	- Heijmans Excelsior
30-09-2017 : SNA	- Lent
28-10-2017 : Lent	- Den Haag
11-11-2017 : Dammend Tilburg 2	- Lent
25-11-2017 : Lent	- Zaanstreek
09-12-2017 : VBI Huissen 2	- Lent
16-12-2017 : Lent	- Constant Charlois
06-01-2018 : Lent	- IJmuiden
20-01-2018 : Van Stigt Thans 2	- Lent
03-02-2018 : Lent 1	- Samen Sterk
17-02-2018 : CEMA/De Vaste Zet	- Lent

Lent VBI Nijmegen CT

16-09-2017 : Lent VBI Nijmegen CT	- De Kroonschijf DEZ
30-09-2017 : De Variant	- Lent VBI Nijmegen CT
28-10-2017 : Lent VBI Nijmegen CT	- Dammend Tilburg 3
11-11-2017 : CEMA/De Vaste Zet 2	- Lent VBI Nijmegen CT
25-11-2017 : Lent VBI Nijmegen CT	- Alblasserdam
09-12-2017 : Lent VBI Nijmegen CT	- Brainsport Eindhoven
16-12-2017 : Limburg CT	- Lent VBI Nijmegen CT
06-01-2018 : Lent VBI Nijmegen CT	- DIOS / Eureka 2
20-01-2018 : NDV Nieuwland	- Lent VBI Nijmegen CT
03-02-2018 : Lent VBI Nijmegen CT	- WSDV 4
17-02-2018 : Heijmans Excelsior 2	- Lent VBI Nijmegen CT

Lent P1- Gelderse Hoofdklasse

1. Joop Geurts
2. Sammy amusah
3. Stef Migchelbrink
4. Gert van Willigen
5. Eep van Manen
6. Joppe Lemmen (c)
7. Edgar Hartman
8. Denise van Dam

Lent P2 - 1^e klasse zuid

1. Jorien Spaans
2. Lianne van Ampting
3. Peter Visscher
4. Peter Litjens
5. Cor van Vuuren
6. Gerold Kosman

Lent P1

- | | |
|------------------------------|-------------------|
| 22-09-2017 : Lent | - DVV Voorthuizen |
| 05-10-2017 : DZW Warnsveld | - Lent |
| 13-10-2017 : Lent | - BDSV/BDV CT |
| 19-10-2017 : WSDV | - Lent |
| 03-11-2017 : Lent | - DC Nijmegen CT |
| 16-11-2017 : DCH Hengelo | - Lent |
| 01-12-2017 : Lent | - VBI Huissen |
| 12-01-2018 : CTD Arnhem | - Lent |
| 26-01-2018 : Lent | - WSDV 2 |
| 09-02-2018 : WDV Winterswijk | - Lent |
| 09-03-2018 : Lent | - DCH Harderwijk |

Lent P2

- | | |
|-------------------------------|----------------------|
| 22-09-2017 : Lent P2 | - DEZ Culemborg |
| 05-10-2017 : Zwart Wit Malden | - Lent P2 |
| 13-10-2017 : DCG Groesbeek | - Lent P2 |
| 03-11-2017 : Lent P2 | - DCH Heteren CT |
| 13-11-2017 : VTD Tiel | - Lent P2 |
| 01-12-2017 : Lent P2 | - VBI Huissen 2 |
| 12-01-2018 : Lent P2 | - Zwart Wit Malden 2 |

Lent 1 - Hoofdklasse B

1^e ronde dd 16 september 2017

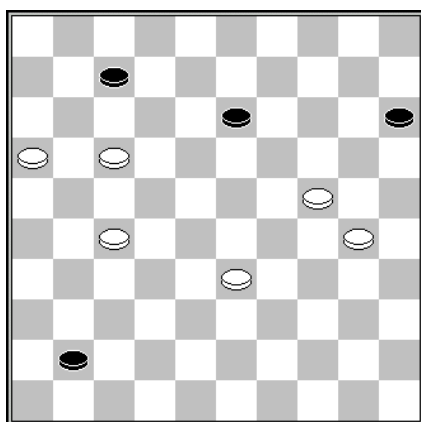
Dammend Tilburg 2	- Constant Charlois	10-10
Zaanstreek	- Den Haag	12-08
DV VBI Huissen 2	- SNA	07-13
Lent	- Heijmans Excelsior 1	06-14
IJmuiden	- CEMA/De Vaste Zet	09-11
Van Stigt Thans 2	- Samen Sterk	15-05

Lent

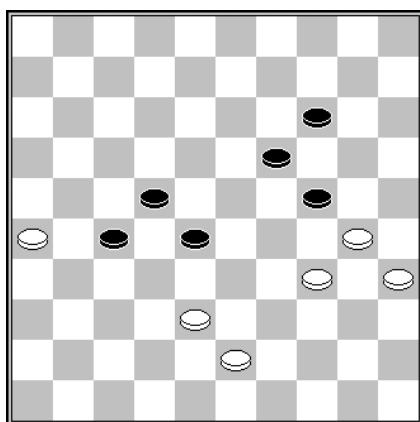
1. Eep van Manen (1166)
2. Maarten Nas (1304)
3. Rob Everts (1015)
4. Gert van Willigen (1225)
5. Marco van Bronswijk (1223)
6. Joppe Lemmen (1193)
7. Willem van den Berg (1132)
8. Chris Roeleven (1201)
9. Joop Geurts (1201)
10. Jan Jacobs (1169)

- Heijmans Excelsior 6-14

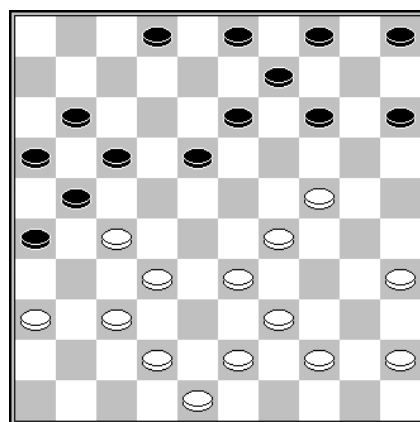
- | | | |
|--------------------------------|-----|----|
| - Andrew Tjon A Ong (1265) | 0-2 | 6 |
| - Frank Teer (1347) | 1-1 | 1 |
| - Mari van Ballegooijen (1296) | 0-2 | 5 |
| - Soender Kalpoe (1105) | 1-1 | 10 |
| - Darja Fedorovich (1317) | 1-1 | 2 |
| - Olga Fedorovich (1367) | 0-2 | 4 |
| - Ron Entken (1170) | 1-1 | 9 |
| - René van Oosterhout (1173) | 1-1 | 8 |
| - Pieter Wijn (1236) | 0-2 | 7 |
| - Adri Vermeulen (1235) | 1-1 | 3 |



D8 Stand na 57.37-41



D9 Stand na 51... 9-14



D10 Stand na 22... 10-14

Diagram 8 Willem van den Berg – Ron Entken

In dit eindspel leverde ik weer eens afzichtelijk prutswerk af. Winst is 58.30-25 41-46 59.17-11 46-41 60.11x2 41-5 61.2x19 5x44 62.16-11 44x6 63.27-22 6x20 64.25x14. Maar zo ging het dus niet.

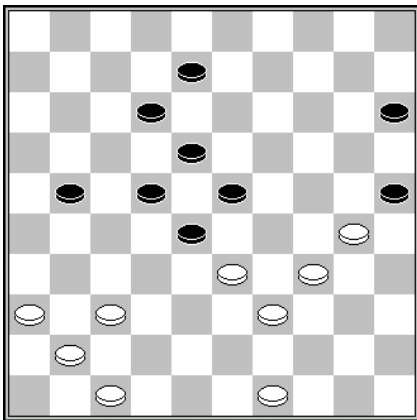
Diagram 9 Eep van Manen – Andrew Ton A Ong

Hoewel Van Manen met enkele minder nauwkeurige zetten om moeilijkheden vroeg en kreeg, leed ook hij onnodig puntverlies. Het partijslot luidde **52.43-39? 28-32 53.38-33 32-37 54.34-29 22-28 55.33x42 24x44 Z+**.

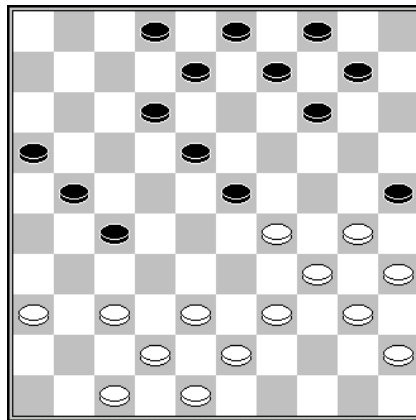
Remise had Van Manen met 52.30-25! 19-23 53.43-39 14-19 54.25-20 24x15 55.39-33 28x30 56.35x13 kunnen bewerkstelligen.

Diagram 10 Rob Everts – Mari van Ballegooijen

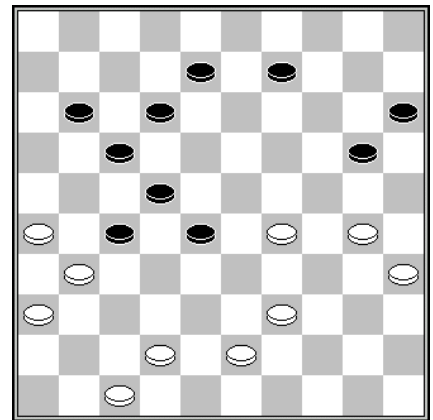
Met **24.36-31?** ruïneerde Everts zijn stelling. Pas na **24... 17-22 25.33-28 22x33** kwam hij tot de ontdekking dat **26.39x28 11-17 27.43-39** een schijf verliest door **27... 15-20 28.24x15 18-22 29.27x18 13x24 +**.



D11 Stand na 39.35-30



D12 Stand na 25.33-29



D13 Stand na 40... 2-8

Diagram 11 Marco van Bronswijk - Darja Fedorovich

Van Bronswijk pakte het remisevoorstel dat Fedorovich deed met **39... 21-26** niet met beide handen aan. Het kan bijna niet anders of de Wit-Russische speelster moet gedacht hebben daarmee de zet 36-31 uitgeschakeld te hebben. Maar juist die zet opent, hoewel Van Bronswijk andere varianten niet hoeft te schuwen, de snelweg naar een puntdeling: **39... 21-26 40.36-31 28-32 41.37x17 26x46 42.47-42 12x21 43.42-37 46x32 44.34-29 23x43 45.49x16 25x34 =**.

Diagram 12 Olga Fedorovich - Joppe Lemmen

Met **25... 8-13** stuit Lemmen het aanvalletje op schijf 27 (26.37-31 2-7 enz.) Het onthutsende partijverloop luidde **25...12-17? 26.37-31 17-22 27.39-33 14-19 28.31-26 9-13? 29.26x28 23x32 30.43-39 32x43 31.42-38 43x32 32.29-23 18x38 33.39-33 38x29 34.34x5 25x34 35.5x46 W+**.

Diagram 13 Joop Geurts – Pieter Wijn

Een licht positioneel nadeel kan Geurts niet ontzegd worden. De computer adviseert een verrassend offer: **40.29-23! 28x19 41.30-25** en nu **41... 9-14 42.26-21 17x48 43.39-34 48x30 44.35x2 =** of **41... 20-24 42.42.25-20** waarop **42... 24-29?** faalt door **43.43-38 15x24 44.35-30 24x35 45.38-32 27x38 46.42x2 W+**.

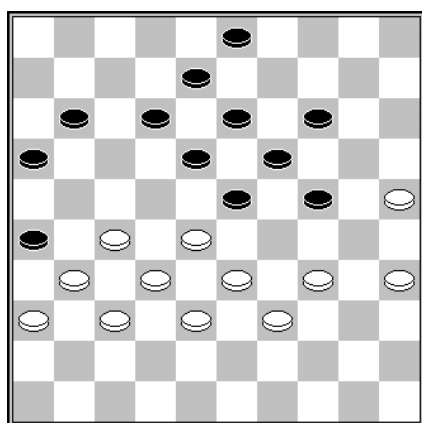
Lent VBI Nijmegen CT - 2^e Klasse D

1^e ronde dd 16 september 2017

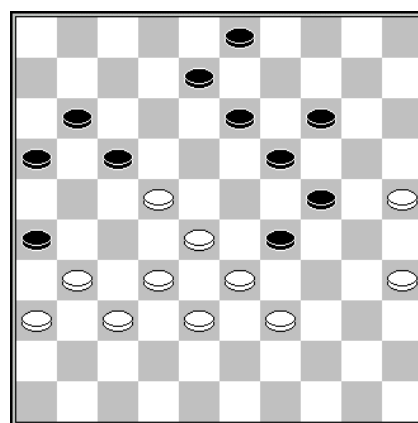
Dammend Tilburg 3	- Alblasserdam	11-09
CEMA/De Vaste Zet 2	- De Variant	09-11
Lent/VBI/Nijmegen CT	- De Kroonschijf DEZ 2	06-14
Brainsport Eindhoven	- Heijmans Excelsior 2	uitgesteld
Limburg CT	- WSDV 4/Heteren CT	09-09
DIOS/Eureka 2	- NDV Nieuwland	10-10

Lent/VBI/Nijmegen CT - De Kroonschijf DEZ 2 6-14

1. Gerold Kosman (1137)	- Teus Stam (1031)	1-1	7
2. Jacob Reiffers (1020)	- Ton Maasland (965)	1-1	8
3. Peter Litjens (985)	- Jeroen Schakel (1074)	1-1	9
4. Jos Lamers (991)	- Mari Dame (1039)	1-1	6
5. Cor van Vuuren (854)	- André de Raad (964)	0-2	10
6. Ton Holla (725)	- Arjan Mourits (977)	0-2	1
7. Roy Slagter (679)	- Wilco Stam (821)	0-2	4
8. Jan Linssen (1115)	- Dirk Kwakernaak (977)	1-1	3
9. Linsey van Leeuwen (380)	- Ton van Houwelingen (787)	1-1	5
10. Simen Elskamp	- Wim Buijk (774)	0-2	2



D14 Stand na 35.30-25



D15 Stand na 37... 12-17

Diagram 14 Gerold Kosman – Teus Stam

In TurboDambase komt deze stand vier keer voor. In drie partijen werd met 12-17 voortgezet terwijl één keer aan de zet 3-9 de voorkeur werd gegeven. Met **35... 23-29 36.34x23 18x29** begaf Stam zich dus op onbekend terrein, maar dat gold natuurlijk ook voor Kosman. Hij reageerde met **37.27-22** waarop Stam met het zwakke **37... 11-17 38.22x11 16x7** riposteerde. Beter was 37... 12-17 **Diagram 15** waarop het damzetje naar 2 natuurlijk uit den boze is. Het zal Kosman niet gemakkelijk vallen gelijk spel te vinden.

Lent P1 – Gelderse Hoofdklasse

1e ronde 22 september 2017

WSDV Wageningen 2	- WSDV Wageningen	04-12
DV VBI Huissen	- DCH Hengelo	08-08
DCH Harderwijk	- DZW Warnsveld	09-07
DCL Lent	- DVV Voorthuizen	09-07
WDV Winterswijk	- BDV / BDSV CT	10-06
CTD Arnhem	- DCN Nijmegen CT	05-11

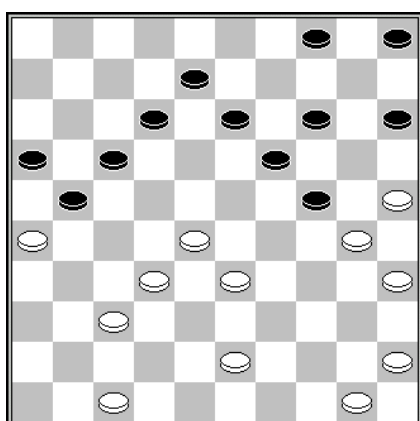
DCL Lent

1. Gert van Willigen (1225)
2. Joppe Lemmen (1193)
3. Eep van Manen (1166)
4. Sander Spaans (1191)
5. Denise van Dam (1085)
6. Edgar Hartman (1221)
7. Stef Migchelbrink (1039)
8. Sammy Amusah (1121)

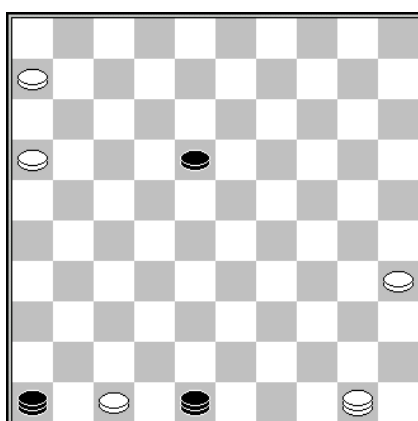
- DVV Voorthuizen

9-7

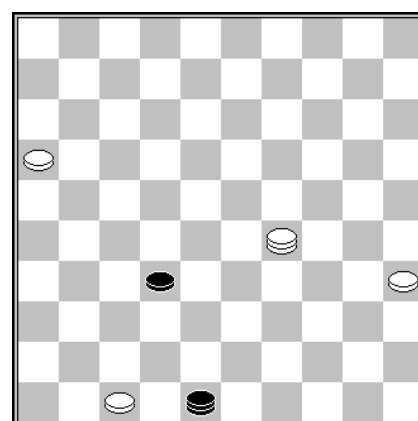
- | | | |
|-------------------------------|-----|---|
| - Erwin van Hierden (1357) | 0-2 | 4 |
| - Stijn Overeem (1211) | 0-2 | 8 |
| - Aalt van de Kuilen (1187) | 1-1 | 7 |
| - Jaap van Hierden Jr. (1194) | 2-0 | 1 |
| - Henri van Hierden (1164) | 2-0 | 2 |
| - Jaap van Hierden Sr. (1021) | 1-1 | 5 |
| - Henk Timmer (1068) | 1-1 | 6 |
| - Jelte van Lokhorst (765) | 2-0 | 3 |



D16 Stand na 36... 7-12



D17 Stand na 61... 12-18



D18 Stand na 64... 27-32

Diagram 16

Gert van Willigen – Erwin van Hierden

Er volgde **37.43-38?**

Van Willigen moet een gegronde reden hebben gehad om van de zet 37.37-31 af te zien. Vermoedelijk wilde hij de remiseafwikkeling 37... 14-20 38.25x23 13-18 39.30x19 18x36 40.19-13 8x19 41.28-22 17x28 42.26x8 niet toelaten en dichtte hij daarom het veld 43. Maar het middel was erger dan de kwaal, want nu blies Van Hierden de witte stelling op met **37... 21-27 38.32x21 16x27**. Maar na **39.37-32** liet ook de zwartspeler een steekje vallen met **39... 17-21? 26x17 40.12x21** waarna er (voorlopig) weinig meer aan de hand was voor wit.

Hoe had Van Hierden het wel moeten doen? Hij had de combinatie 39... 5-10 40.32x21 24-29 41.33x24 15-20 42.24x15 19-24 43.30x19 14x43 (die mij aan het *zetje van Lochtenberg* doet denken) moeten nemen.

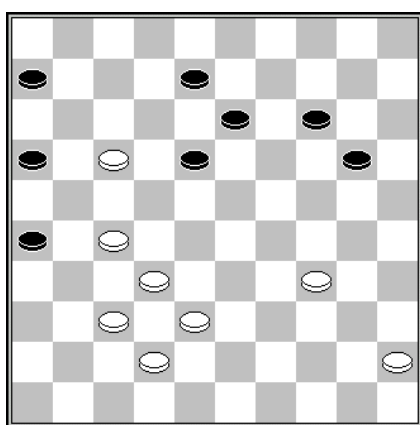
Later in de partij werd Van Hierden een zetje in de schoot geworpen dat men in de damwereld met het hielslagje pleegt aan te duiden. Daar maakte hij wel gretig gebruik van. Enfin, raadpleegt u daarvoor Toernooibase.

Diagram 17 Stijn Overeem – Joppe Lemmen

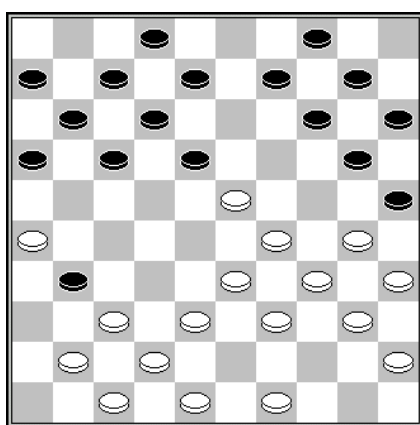
Lemmen had zich geheel onnodig een ongunstig eindspel aan laten smeren dat op Toernooibase de tongen losmaakte. Na **62.6-1** wilde hij het afscheid van schijf 18 nog even uistellen en deed **62... 46-23?**

Overeem vertrouwde 63.50-22 18x22 niet waarop slaan naar 45 inderdaad niet meer dan remise oplevert. Maar slaan naar 29 blijkt wel degelijk winst op te leveren. Er zitten een paar addertjes onder het gras, zoals 64.1x29 27-32

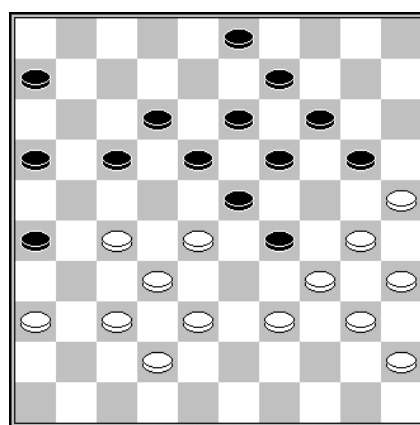
Diagram 18 65.29-23? 32-38 66.23-40 48-25 67.40-49 38-42 68.47x38 25-20 enz. met remise. Alleen met 65.47-41 kan Overeem de partij in winst omzetten.



D19 Stand na 64... 27-32



D20 Stand na 18... 22x31



D21 Stand na 32.43-39

Diagram 19 Stef Migchelbrink – Henk Timmer

Migchelbrink verwierp de variant 43.34-29 14-19 44.29-23 18x29 45.17-12 8x17 46.27-22 17x28 47.32x25, al vermoed ik dat aan die beslissing niet 47... 29-34 48.38-33 13-18! 49.25-20 18-22 50.42-38 22-27 51.20-14 34-39! 52.33x44 27-31 ten grondslag lag.

Diagram 20 Jaap van Hierden jr. – Sander Spaans

Van Hierden verblunderde zijn goede stand met **19.38-32?** waarop uiteraard **19.38-32 17-21 20.26x17 11x22 21.37x26 22-28 22.33x13 8x46** volgde.

Diagram 21 Henri van Hierden – Denise van Dam

Last but not least vraag ik uw aandacht voor de verrichtingen van Van Dam. Er volgde **32...20-24? 33.27-22 18x27 34.32x21 23x41 35.36x47 16x27 36.34x23 19x28 37.30x10 Z+**.

Met eerst 32... 16-21!! 27x16 en dan pas 33... 20-24 had van Hierden de partij naar zijn hand kunnen zetten. Een enkel voorbeeld: 34.36-31 6-11 35.16x7 12x1 36.31-27 18-22 37.27x18 13x44 38.40x49 29x40 39.45x34 26-31 40.37x26 23-29 41.34x23 19x48 42.30x10 9-14 43.10x19 met mooie vooruitzichten op winst.

Lent P2 – 1^e Klasse Zuid

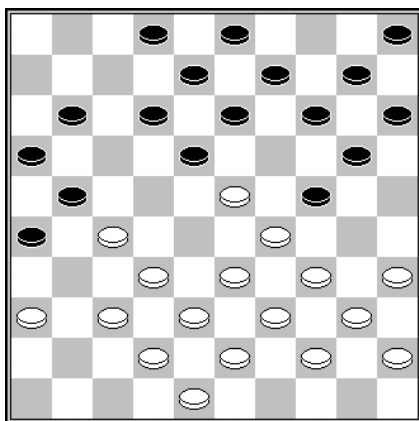
1^e ronde dd 22 september 2017

VTD Tiel	- DV VBI Huissen 2	06-06
Zwart-Wit 86 Malden 2	- Zwart-Wit 86 Malden	07-05
DCG Groesbeek	- DCH Heteren CT	-----
DCL Lent 2	- Denk en Zet Culemborg	07-05

DCL Lent 2

1. Geert Geurts(1140)	- Thijs Vreugdenhil (1100)	1-1	2
2. Lianne van Ampting (1031)	- Pelle Bronkhorst (912)	0-2	6
3. Gerold Kosman (1137)	- Henk Stoop (1094)	2-0	1
4. Peter Litjens (985)	- Krijn van Drie(1025)	1-1	3
5. Jorien Spaans (880)	- Peter Kers (822)	1-1	5
6. Cor van Vuuren (854)	- Hend de Jager (491)	2-0	4

- Denk en Zet Culemborg 7-5



D22 Stand na 19...6-11

Diagram 22 Gerold Kosman – Henk Stoop

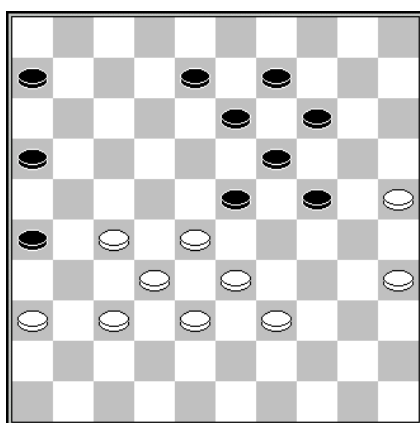
Stoop heeft zojuist de zet **6-11** gedaan, omdat 20.23-19 14x23 21.27-22? 18x27 22.29x7 27-31 23.36x27 8-12 24.7x18 13x31er niet al te gevaarlijk voor hem uitziet. Op Toernooibase bood Kosman zijn teamgenoten zijn excuses aan voor het gemiste zetje 20.23-19 14x23 21.37-31! 26x28 22.33x22 21x32 23.38x27 24x33 24.39x19 13x24 25.22x4 +. Maar na **20.34-30 11-17?** maakte dat voor de uitslag geen verschil.

Clubkampioenschap

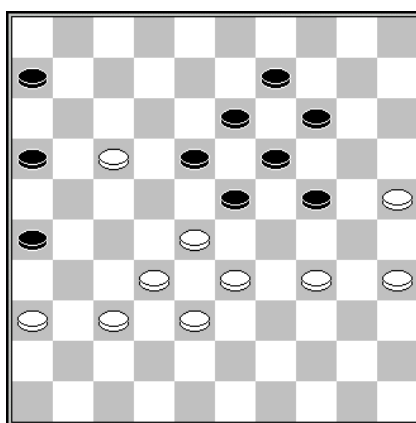
1^e ronde 8 september 2017

Jasper Lemmen (1477)	-	Eep van Manen (1166)	1-1
Gert van Willigen (1225)	-	Kees Hazen (1133)	2-0
Sammy Amusah (1121)	-	Joop Geurts (1201)	0-2
Chris Roeleven (1201)	-	Stef Migchelbrink (1039)	2-0
Cor van Vuuren (854)	-	Rob Everts (1015)	0-2
Peter Visscher (994)	-	Willie Peelen (892)	2-0

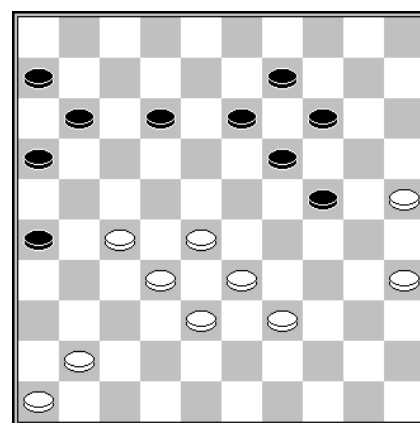
Het bovenstaande weinig volumineuze uitslagenrijtje is er de droevige getuige van dat niet iedereen reikhalzend naar de start van het nieuwe damseizoen uitzag. Slechts een 12-tal spelers bevolkte op deze 8^e september de speelzaal aan de Vossenpels.



D23 Stand na 48... 18-23



D24 Stand na 51.22-17



D25 Stand na 39... 3-9

Diagram 23 Peter Visscher – Willie Peelen

Visscher is zijn tegenstander schatplichtig voor de punten die hij na **49.39-34?** mocht incasseren. Peelen zag zich namelijk genoodzaakt tot de afwikkeling **49... 24-29? 50.33x24 19x39 51.28x10 39-44?**

Hier had natuurlijk 51... 26-31 52.37x26 9-14 53.10x19 13x24 = moeten volgen.

In plaats van **49... 24-29?** had Peelen met 49... 8-12! Visscher voor hetere vuren kunnen plaatsen. Na 50.27-22 12-18 51.22-17 zou de stand van **Diagram 24** op het bord gekomen zijn, waarin Visscher een tweetal finesses had moeten onderkennen:

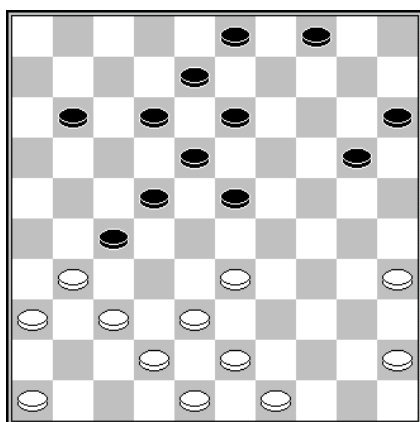
1. 51... 18-22 52.32-27!! 23x12 53.33-29 24x31 54.36x7
2. 51... 16-21 52.25-20! 14x25 53.17-11 6x17 54.34-29 23x34 55.28-22 17x39 56.38-33 39x28 57.32x3

Van deze rekenexercitie had Visscher zich met 49.27-22 kunnen vrijwaren.

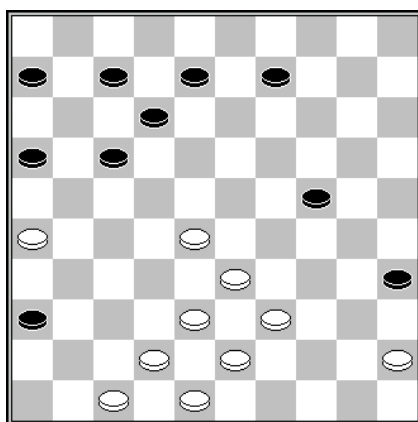
Diagram 25 Sammy Amusah – Joop Geurts

Met zijn laatste zet heeft Geurts de 'dreiging' 24-29 en 16-21 geactiveerd, die Amusah zoveel ontzag inboezemde dat hij tot het zwakke **40.28-22?** besloot.

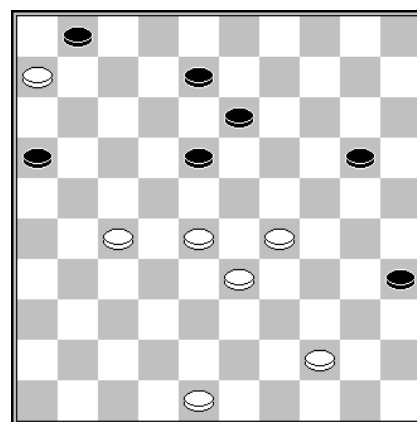
Nu zou Amusah bij 40.27-22? 12-18 41.32-27 18-23 42.38-32 26-31!
 43.27x36 23-39 evenmin gebaat zijn geweest, maar 40.41-37! 24-29
 41.33x24 19x30 42.35x24 16-21 43.27x18 13x31 had tot een volkomen
 gelijkwaardige stand geleid.



D26 Stand na 27... 9x20



D27 Stand na 38.32-28



D28 Stand na 45.39-33

Diagram 26 Cor van Vuuren – Rob Everts

Van Vuuren mocht het rondeprijsje voor de fraaiste blunder in ontvangst nemen: **28.49-44? 22-28 29.33x22 23-28 30.22x33 12-17 31.31x22 17x50** met winst.

Diagram 27 Chris Roeleven – Stef Migchelbrink

Met **38... 12-18?** deed ook Migchelbrink een gooi naar de prijs die Van Vuuren in de wacht sleepte. **39.39-34!**

Roeleven serveert de lichte pointe 39... 35-40? 40.42-37 40x29 41.28-22 17x39 42.43x14 uit.

Maar ook 39... 17-22 40.28x17 35-40 41.33-28 40x29 42.28-23 18-22 43.23x34 22x11 ziet er op zijn zachtst gezegd hoogst verdacht uit voor zwart. Mag ik Migchelbrink de zet 38... 8-13 recomanderen?

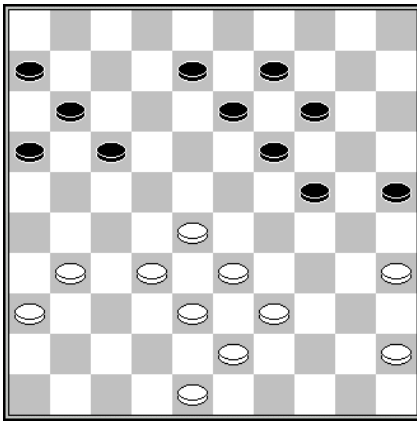
Diagram 28 Gert van Willigen – Kees Hazen

Met het passieve **45... 20-24? 46.29x20 18-23 47.28x19 13x15** faciliteerde Hazen de vijandelijke winstgang. Na **48.33-29 15-20 49.48-43 8-13** forceerden de centrumschijven 27 en 29 een beslissende doorbraak.

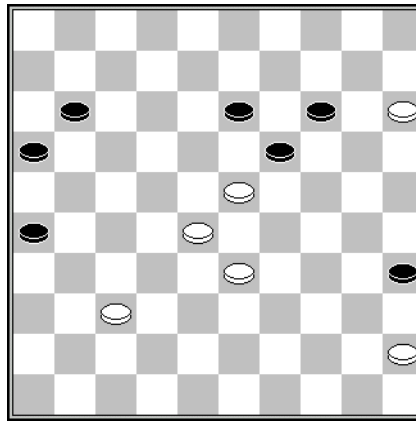
Maar ook 49... 8-12 50.27-22 12-17 51.22x11 16x7 52.43-38 7-12 53.29-23 20-25 54.38-33 25-30 55.33-29 12-17 56.23-18 17-21 57.18-12 21-26 58.12-7 1x12 59.6-1 zou Hazen niet gered hebben.

2^e ronde 15 september 2017

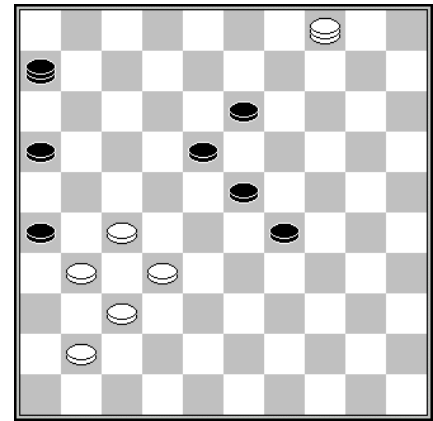
Willem van den Berg (1132)	- Peter Vink (816)	2-0
Stef Migchelbrink (1039)	- Kees Hazen (1133)	0-2
Joop Geurts (1201)	- Gert van Willigen (1225)	1-1
Rob Everts (1015)	- Eep van Manen (1166)	1-1



D29 Stand na 29... 3-8



D30 Stand na 54.29-23



D31 Stand na 61... 50x6

Diagram 29 Willem van den Berg – Peter Vink

Hoewel de computer de zet 30.45-40 niet verwerpt deed ik dat vanwege 30... 19-23 enz. wel. Maar ook aan het gespeelde **30.31-27** kleven bezwaren. Vink schatte de situatie aan zijn linker bordrand na 30... 16-21 31.27x7 24-29 32.33x24 19x30 33.35x24 8-12 34.7x18 13x44 35.43-39 44x42 36.48x37 veel te somber in, want na 36... 17-22 37.37-31 9-13 38.45-40 6-11 39.31-27 22x31 40.36x27 11-17 41.32-28 14-19 42.40-35 19x30 43.35x24 13-18 is de stand remise. In plaats daarvan hield Vink met **30... 17-21** de schijven op het bord, om mij met zijn 44^e zet zeer aan hem te verplichten.

Diagram 30 Stef Migchelbrink – Kees Hazen

54... 13-18? **55.23x12 11-17 56.12x21 16x27** en Migchelbrink zag ten onrechte van verder spelen af. Vermoedelijk zou 54... 11-17 wel tot winst hebben geleid.

Diagram 31 Joop Geurts – Gert van Willigen

Van Willigen miste na **62.4-15** het eenvoudige zetje 62... 13-19 63.15x47 23-29 64.47x22 6x50 +.

Ranglijst Lent 1-10-2017

	Rating	Vorige	AW
1. Jasper Lemmen	1473	1477	733
2. Maarten Nas	1305	1304	341
3. Thijs Gerritsen	1280	1275	529
4. Remco van Zelst	1242	1245	332
5. Marco van Bronswijk	1227	1223	323
6. Gert van Willigen	1220	1225	497
7. Edgar Hartman	1218	1221	416
8. Chris Roeleven	1201	1201	188
9. Joop Geurts	1197	1201	377
10. Sander Spaans	1195	1191	493
11. Roland de Rijke	1183	1183	202
12. Jan Jacobs	1177	1169	429
13. Joppe Lemmen	1175	1193	372
14. Eep van Manen	1165	1166	539
15. Gerold Kosman	1140	1137	269
16. Geert Geurts	1139	1140	141
17. Willem van den Berg	1136	1132	422
18. Sammy Amusah	1113	1121	216
19. Denise van Dam	1102	1085	288
20. Gerald Willemsen	1089	1089	247
21. Albert Eggink	1056	1054	298
22. Stef Migchelbrink	1040	1039	333
23. Lianne van Ampting	1024	1031	261
24. Rob Everts	1015	1015	285
25. Peter Visscher	994	994	211
26. Lenie Toonen-Geurts	994	994	125
27. Peter Litjens	984	985	314
28. Frank Toetenel	969	969	405
29. Frank Barten	896	896	632
30. Willie Peelen	895	892	112
31. Raymond Geurts	892	892	135
32. Marjoleine Geurts	891	891	127
33. Jorien Spaans	879	880	135
34. Cor van Vuuren	854	854	181
35. Peter Vink	816	816	76
36. Marcel Wijers	786	786	86
37. Tom Siebelt	783	783	44

