



# DC LENT



April 2013  
Nummer 21

## Colofon

<b>Redactie</b>	Willem van den Berg	024 3229784 willem.1952@live.nl
<b>Webmaster</b>	Maarten Nas	024 7370152 damclublent@xs4all.nl
<b>Pers</b>	Anton Janssen	0487 501408 a.janssen@xmsweb.nl
<b>Speellokaal:</b>	Jo Eversstraat 3	6663 JA LENT 024 3600137
<b>Website</b>	www.damclublent.nl	
<b>Bestuur:</b>		
<b>Voorzitter</b>	Edgar Hartman	0620288900
<b>Secretaris</b>	Jos Janssen	024 3237564 jwjanssen@hetnet.nl
<b>Penningmeester</b>	Geert Geurts	024 3227017 g.j.geurts@g.mail.com
<b>Algemeen</b>	Jasper Lemmen	0481 464733 jasperlemmen@hotmail.com
<b>Wedstrijdleider</b>	Marcel Wijers	0616208622 marcelwijers@kpnmail.nl

## Inhoudsopgave

Clubkampioenschap.....	3
Lent 1 – Hoofdklasse B.....	7
Lent 2 – Tweede Klasse E.....	14
Lent 3 – Gelderse Hoofdklasse.....	19
Lent 4 – Eerste Klasse Zuid.....	24

# Clubkampioenschap

## Ronde 18 dd 11 januari 2013

A. Eggink	- S. Spaans	2-0
M. v Bronswijk	- G. Geurts	2-0
R. Everts	- L. van Ampting	1-1
J. Jacobs	- P. Visscher	2-0
M. Wijers	- S. Migchelbrink	0-2
T. Siebelt	- M. Nas	0-2

## Ronde 19 dd 18 januari 2013

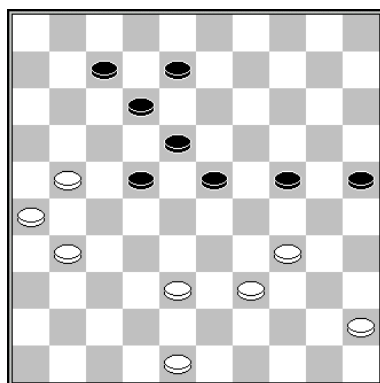
J. Geurts	- R. de Rijke	0-2
G. van Willigen	- M. v Bronswijk	0-2
S. Migchelbrink	- E. van Manen	1-1
L. Toonen	- R. Everts	0-2
P. Visscher	- G. Willemsen	1-1
M. Wijers	- F. Barten	0-2
V. Moorman	- R. Hijkoop	0-2
T. Siebelt	- Dummy	2-0
T. Tielens	- Jo. Lemmen	0-2

## Ronde 20 dd 25 januari 2013

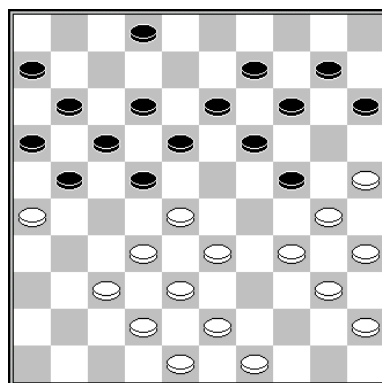
A. Eggink	- J. Jacobs	1-1
R. Everts	- S. Spaans	0-2
P. Litjens	- G. Willemsen	1-1
G. Geurts	- M. Wijers	2-0
F. Barten	- H. Derksen	1-1
R. Hijkoop	- Dummy	2-0

## Ronde 21 dd 1 februari 2013

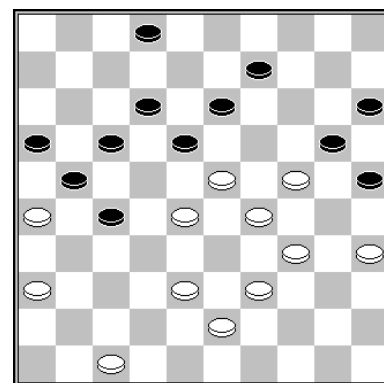
M. v. Bronswijk	- J. Jacobs	2-0
G. van Willigen	- P. Litjens	2-0
G. Geurts	- V. Moorman	1-1
E. van Manen	- R. Everts	2-0
L. van Ampting	- S. Migchelbrink	1-1
H. Derksen	- P. Visscher	1-1
G. Kosman	- R. Hijkoop	2-0
J. Geurts	- T. Siebelt	2-0



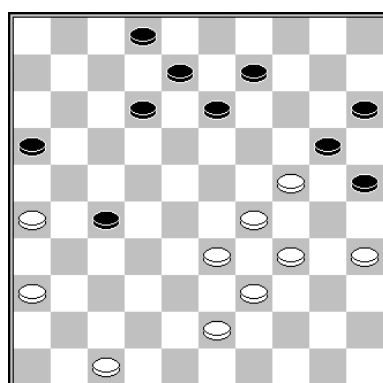
D 1



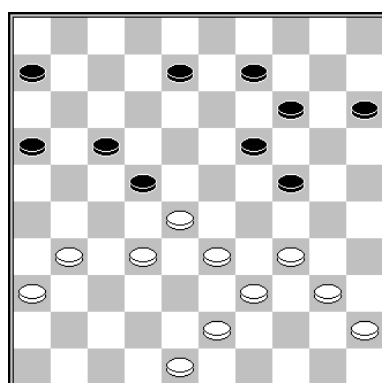
D 2



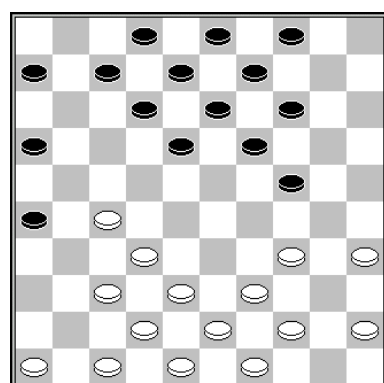
D3



D4



D5



D6

### Diagram 1 Albert Eggink – Sander Spaans

In slechts één zet tovert Spaans zijn fraaie stelling om in een ruïne. **46... 24-30?? 47.38-33!** Natuurlijk. De zwarte stand is nu aan banden gelegd (47... 8-13? 48.21-17 enz.) en winst is nog slechts een kwestie van techniek. Maar de techniek liet de man uit de stad van het fruitbaasje Flipje in de steek. Slechts omdat Spaans zich vermoedelijk al met een nederlaag had verzoend, kon Eggink na een ernstige misstap toch nog 2 punten bijschrijven.

### Diagram 2 Vivian Moorman- Rayn Hijkoop

**24... 21-27? 25.32x21 16x27 26.28-23??** Wat dacht u van 26.25-20 en 27.38-32?

### Diagram 3 Albert Eggink – Jan Jacobs

Met dichtgeknepen billen deed Jacobs **40... 18-22** in de hoop dat Eggink 41.36-31! als ontoereikend voor winst zou beoordelen. Er volgde **41.38-33?** en na nog enkele zetten was de stand van diagram 4 bereikt. Daarin blunderde Eggink met **44.43-38?** waarop Jacobs, die in werkelijkheid **44... 12-17?** deed, met 44... 12-18! de winst naar zich toe had kunnen trekken (45.33-28 16-21! 46.26x17 27-31 47.36x27 18-22 48.27x18 13x44 enz.). In het vervolg kwam de witspeler weer een tijdje gewonnen te staan, zodat ik aanneem dat beiden zich in de vredelievende uitslag hebben kunnen vinden.

### Diagram 5 Geert Geurts – Marcel Wijers

Wijers, die al een tijdje het ongenoegen van een schijf minder met zich meedraagt, had met 35... 24-30 en 36... 14-20 een dammetje kunnen nemen. Met enig beleid reduceert hij zijn inmiddels fors opgelopen materiële achterstand weer tot één schijf en gloort er in dit dammeneindspel hoop aan de horizon.

### Diagram 6 Marcel Wijers – Stef Migchelbrink

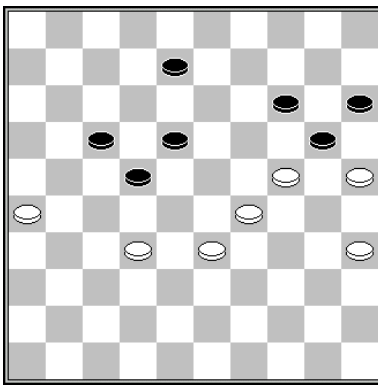
*Stel* dat ik de witspeler was. Dan zou ik uren kunnen tobben over 34-30, 38-33 of misschien wel 34-29 (24x33) 39x28. Maar de zet die onze onfortuinlijke barman speelde zou geen moment in mij opgekomen zijn: **16.46-41?**

### Ronde 22 dd 8 februari 2013

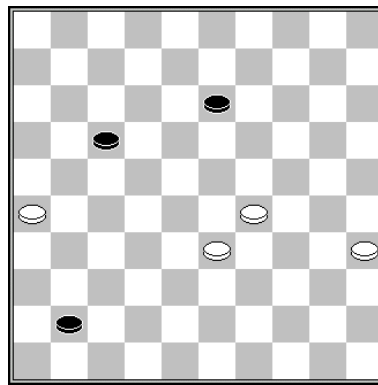
M. v. Bronswijk	- A. Eggink	2-0
R. Everts	- G. van Willigen	0-2
G. Willemsen	- J. Geurts	1-1
F. Barten	- E. van Manen	0-2
P. Visscher	- G. Kosman	0-2
V. Moorman	- H. Derksen	1-1

### Ronde 23 dd 15 februari 2013

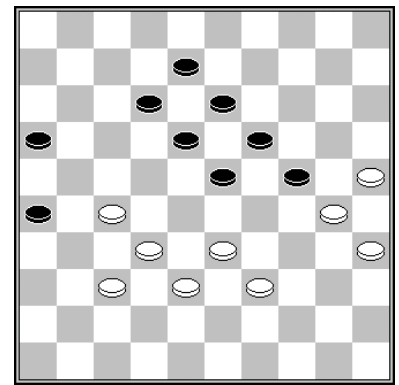
Ja. Lemmen	- G. van Willigen	2-0
R. de Rijke	- E. van Manen	2-0
A. Eggink	- P. Visscher	1-1
M. Wijers	- P. Litjens	1-1
S. Migchelbrink	- R. Hijkoop	2-0
T. Siebelt	- V. Moorman	0-2



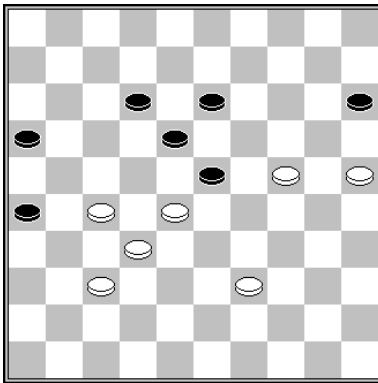
D7



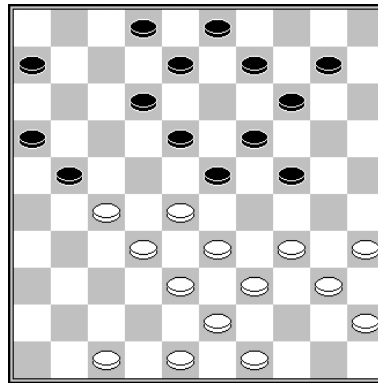
D8



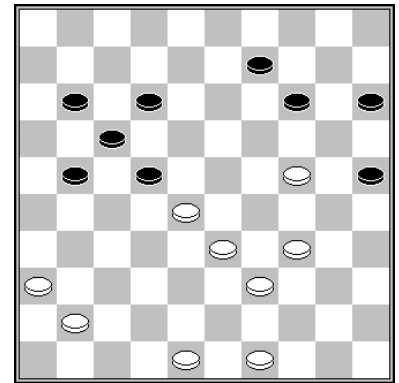
D9



D10



D11



D12

#### Diagram 7 Frank Barten – Eep van Manen

Als Barten 55.35-30 doet heeft Van Manen niet beter dan 55... 18-23 56.29x27 20x38 57.32x43 17-22 58.27x18 8-13 59.18x20 15x35 =. Met waar Barten voor kiest (**55.32-28**) is niks mis, maar zoals wel vaker bij hem het geval is verslapt naarmate de avond en dus ook de partij vordert de concentratie. Op de 64<sup>e</sup> zet (diagram 8) kan Barten zich met 35-30! nog net staande houden. Na het gespeelde **64.33-28?** gingen de punten op de valreep alsnog naar Van Manen.

#### Diagram 9 Vivian Moorman – Henk Derksen

Moorman (mag ik Vivian zeggen?) 'verknalde' (tussen aanhalingstekens) een gewonnen stand. Laat ik me nader verklaren. De zet die Derksen speelt (**43... 23-29?**) heeft een precedent in de partij Gunter – Clevis, clubcompetitie 1988. Moorman kopieerde het antwoord van Gunter (**44.25-20!**) maar niet het resultaat (2-0). Allereerst wil ik opmerken dat Derksen zich met 43... 16-21! 44.27x16 18-22 nog had kunnen redden. Maar daar kwam hij niet op, evenmin als Clevis in eerder genoemde partij en ook Schrader niet in zijn partij tegen Van den Berge uit de clubcompetitie van 1995.

In diagram 10 volgde **49... 23-29 50.24x33 16-21 51.27x16** en ik vermoed dat de sluwe Derksen, die uiteraard met 51... 15-20 52.25x14 13-19 53.14x23 18x27 vervolgd zou hebben, zijn opponente met een remisevoorstel heeft verleid. Die moet nog leren wanneer ze nee moet zeggen. Ze staat inderdaad nog steeds gewonnen!

Diagram 11 **Gert van Willigen – Geert Geurts**

Geurts wilde liever niet met een randschijf opgezadeld worden en deed **10-15?**  
Dat had hij beter niet kunnen doen.

Diagram 12 **Gerold Kosman – Sander Spaans**

**41... 9-13?? 42.49-43??** in plaats van 42.24-19! 14x32 43.34-30 25x43  
44.49x9 +.

**Ronde 24 dd 22 februari 2013**

G. van Willigen - G. Geurts	2-0
E. van Manen - S. Spaans	1-1
P. Litjens - S. Migchelbrink	0-2
J. Jacobs - L. Toonen	2-0
P. Visscher - M. Wijers	2-0
F. Barten - P. Vink	2-0

**Ronde 25 dd 8 maart 2013**

S. Migchelbrink - Ja. Lemmen	0-2
L. van Ampting - A. Eggink	0-2

R. Hijkoop	- J. Jacobs	0-2
M. Wijers	- T. Tielens	2-0

**Ronde 26 dd 15 maart 2013**

G. Kosman	- S. Spaans	0-2
A. Eggink	- E. van Manen	2-0
C. van Vuuren	- H. Derksn	1-1
P. Visscher	- R. Everts	1-1
R. van Zelst	- R. de Rijke	1-1
E. Hartman	- M. v Bronswijk	1-1
J. Geurts	- L. Toonen	1-1
G. Geurts	- Dummy	2-0



Marco van Bronswijk

# Lent - Hoofdklasse B

## 8e ronde 5 januari 2013

Heijmans Excelsior	- Damlust	06-14
GDC Gorinchem	- Van Stigt Thans 2	04-16
Damvereniging VBI 2	- TDV	06-14
RDC Rijnsburg	- DC Dordrecht	12-08
Micone	- Constant-Charlois	13-07
Den Haag	- Lent	05-15

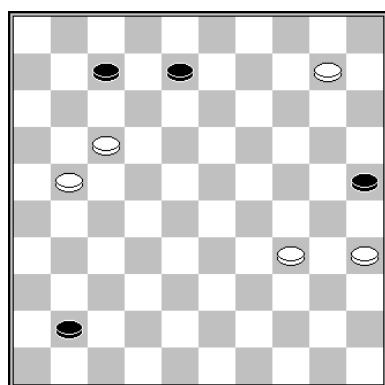
### Den Haag

1. Hans Giphart (1186)
2. Frans Teijn (1080)
3. Bas Baksoellah (1007)
4. Frans van Eenennaam (1111)
5. Jeroen Kos (1328)
6. Fred Ivens (1376)
7. Gerard de Groot (1249)
8. Hein van Dee (1108)
9. Ashok Mahabier (984)
10. Piet Lodder (1159)

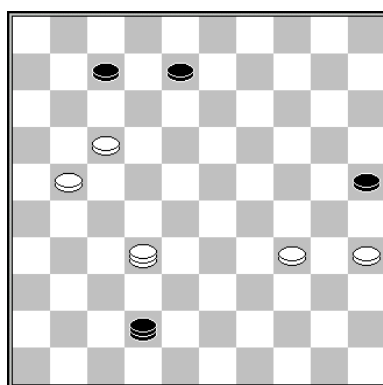
### - Lent

- Jan Jacobs (1146)	0-2	9
- Eep van Manen (1135)	0-2	3
- Remco van Zelst (1252)	0-2	5
- Maarten Nas (1303)	0-2	7
- Thijs Gerritsen (1282)	2-0	4
- Roland de Rijke (1166)	1-1	10
- Jasper Lemmen (1474)	0-2	1
- Gert van Willigen (1191)	1-1	6
- Marco van Bronswijk (1164)	0-2	2
- Joppe Lemmen (1064)	1-1	8

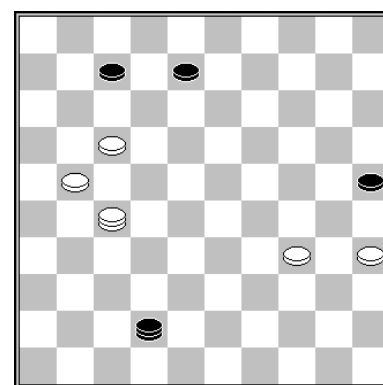
### 5-15



D13



D14



D15

### Diagram 13 Eep van Manen – Frans Teijn

Teijn liet zich gewillig naar de slachtbank leiden. Hij staat al verloren, maar omdat Van Manen schijf 10 op het verkeerde veld tot dam gaat kronen had Teijn alsnog aan een nederlaag kunnen ontsnappen. **59.10-5? 41-47 60.21-16 47-36?** (60... 47-42 is remise) **61.5-23** en wit won alsnog.

Waar het om draait is dat wit na 59.10-5 41-47 60.5-32 47-42 *Diagram 14* de dreiging 61.32-43 en 62.34-30 kan ontcrachten door 60... 8-12! 61.17x8 42-26 = te doen. Deze redding had Van Manen kunnen uiverijdelen door op 4 dam te halen: 59.10-4!. Na 59... 41-47 60.4-27! mag zwart immers niet met 60... 47-42 *Diagram 15* vervolgen vanwege 61.17-11 en 62.34-30 en 63.27-18. Tegen de dreiging 61.27-43 en 62.34-30 is nu geen kruid gewassen.

## 9<sup>e</sup> ronde 19 januari 2013

Damlust	- Den Haag	09-11
Lent	- Micone	12-08
Constant-Charlois	- RDC Rijnsburg	11-09
DC Dordrecht	- Damvereniging VBI 2	08-12
TDV	- GDC Gorinchem	10-10
Van Stigt Thans 2	- Heijmans Excelsior	08-12

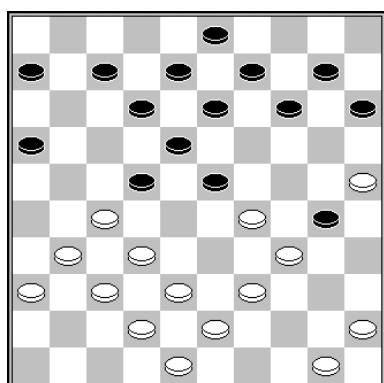
### Lent

1. Jasper Lemmen (1474)
2. Roland de Rijke (1166)
3. Eep van Manen (1135)
4. Thijs Gerritsen (1282)
5. Gert van Willigen (1191)
6. Joppe Lemmen (1064)
7. Marco van Bronswijk (1164)
8. Jan Jacobs (1146)
9. Joop Geurts (1177)
10. Edgar Hartman (1225)

### - Micone

12-8

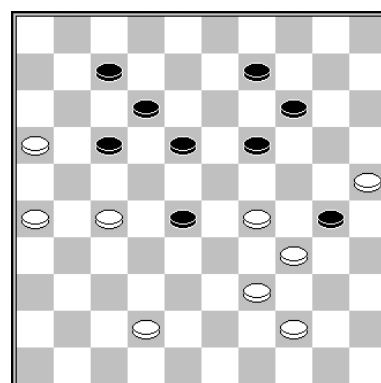
- |                             |     |    |
|-----------------------------|-----|----|
| - Bryon Wollaert (1189)     | 2-0 | 1  |
| - Yves Vandenberg (1252)    | 1-1 | 2  |
| - Joeri Hezemans (1231)     | 1-1 | 7  |
| - Eddy Budé (1332)          | 2-0 | 3  |
| - Evert Dollekamp (1301)    | 1-1 | 8  |
| - Laura Timmerman (1079)    | 1-1 | 10 |
| - Toine Brouwers (1395)     | 0-2 | 4  |
| - Peter Schellekens (1228)  | 2-0 | 6  |
| - Marc de Meulenaere (1254) | 1-1 | 9  |
| - Toby Hage (1356)          | 1-1 | 5  |



D16

### Eddy Budé – Thijs Gerritsen

Budé heeft de kamikazeactie **23.33-29?** gedaan. **23... 6-11?** Omdat wit na 23... 30-35! de infiltratie van schijf 35 in de witte stand niet door 24.50-44 kan verhinderen vanwege 24... 23-28! 24.32x23 14-20 25.25x5 9-14 26.5x19 13x33 27.39x17 18x49 is zijn stelling rijp voor de sloop.

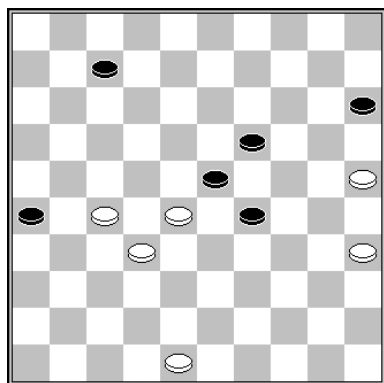


D17

Zo stond het na zwarts 45<sup>e</sup> zet 23-28 (en wits laatste zet 33-29). De meest elegante afwikkeling naar een puntendeling is 46.39-33 28x50 47.29-24 30x33 24x2.

Budé dacht (onnozel?) schijf 29 ook zonder voorgaande offerande naar 24 te kunnen verplaatsen. **46.29-24? 9-13! 47.24x35 28-32 48.27x38 14-20 49.25x23 18x49 +.**



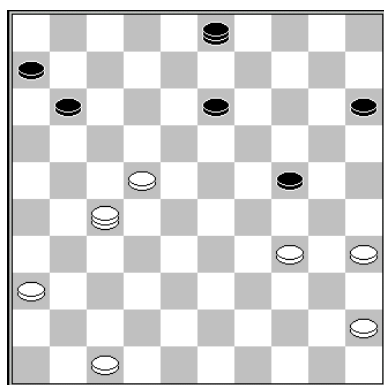


D18

**Peter Schellekens – Jan Jacobs**

In tijdnoed deed Schellekens **49.48-42?** waarop hij werd verrast met **49... 29-34! 50. 42-37?**

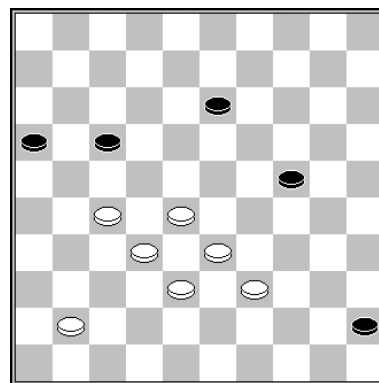
Een speler van het niveau Schellekens moet begrijpen dat het verlenen van een ongehinderde doortocht naar de damlijn kansloos verliest en op 50.35-30! 23-29 51.30x39 29-33 moeten vertrouwen. En inderdaad wijst de analyse uit dat hij na 52.27-21! 26x17 53.39-34 33x22 54.34-30 17-21 55.30-24 19x30 56.25x34 allerminst voor zijn leven hoeft te vrezen.



D19

**Eep van Manen – Joeri Hezemans**

Van Manen kwam met **50.27-16?? 11-17?** (wat dacht u van 50... 13-18?) goed weg. Ongetwijfeld was ook hier tijdnoed in het spel.



D20

**Toby Hage – Edgar Hartman**

Hartman heeft van meet af aan geen twijfel over zijn vreedzame bedoelingen laten bestaan. En zoals wel vaker gebeurt, sloeg het voordeel bijna ongemerkt over naar de passief opererende partij. Hoeveel tijd Hage voor zijn 47<sup>e</sup> zet uit kon trekken is mij niet bekend, maar zelfs met een zee van tijd staat hij voor een zware opgave. Zo wint zwart na 47.28-23? fraai door 47... 13-19!! 48.23x14 45-50 (en niet door onmiddellijk 47... 45-50). en wit kan alleen maar in een verloren vier-om-twee dammeneindspel vluchten.

Ook eerst 47.27-21 17x26 en dan pas 48.28-23 13-19! 49.28x14 50-45 50. 33-28 50x36 51.14-10 36-4! 52.10-5 24-30! ziet er zorgwekkend uit.

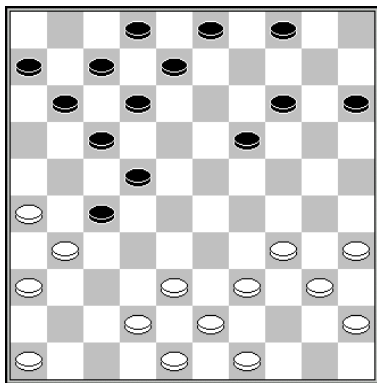
Slechts met 47.39-34! kan Hage verlies ontlopen. Er kan volgen:

1. 47... 13-19 48.41-37 17-21  
49.28-22 45-50 50.33-28 50-45  
51.28-23! 45x26  
52.23x14=.
2. 47... 13-19 48.41-37 45-50  
49.34-30! 24x35 50.28-22  
17x39 51.38-33 39x28  
52.32x14=.

3. 47... 45-50 48.33-29!! 50x33  
49.29x38 en zwart wint het vier-  
om-drie eindspel niet meer.

Maar zo ging het niet. Hoe dan wel?  
**47.41-36? 45-50 48.28-23 24-30?**  
en de remise was een feit.


Na het zetje 48... 13-19! 49.23x14  
17-22 50.27x18 24-29 51.33x24  
50x42 zou ook Hartman de  
analyseruimte met een brede grijs  
hebben betreden.



D21

**Marco van Bronswijk – Toine Brouwers**  
De prangende vraag is of Brouwers  
na **24.38-33?** het damzetje 24... 17-

21! 25.26x28 14-20 26.31x22 12-  
18 27.22x24 20x47 niet heeft gezien  
of onvoldoende op waarde heeft  
getaxeerd.



D22

**Joop Geurts - Marc de Meulenaere**  
Smaken verschillen, maar esthetisch  
vind ik de witte stelling niet. Na **37...  
17-22?** zou ik eieren voor mijn geld  
gekozen hebben en met 38.33-28!  
22x35 39.15-10 18x40 40.10x6 in  
elk geval een punt hebben  
veiliggesteld. Geurts hield met 38.30-  
24? de schijven op het bord.

## RDC Rijnsburg

1. Richard Kromhout (1355)
2. Cor van Dusseldorp (1428)
3. Steven den Hollander (1115)
4. Richard Meijer (1255)
5. Arjen de Mooij (1326)
6. Denise van Dam (1025)
7. Mariëlle Meijer (1015)
8. Eric Hogewoning (1128)
9. Thomas Wielaard (1257)
10. Eric Jan van Reenen (1191)

## - Lent

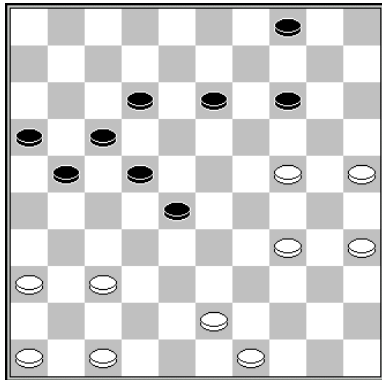
- Gert van Willigen (1191)
- Maarten Nas (1303)
- Jasper Lemmen (1474)
- Thijs Gerritsen (1282)
- Marco van Bronswijk (1164)
- Eep van Manen (1135)
- Roland de Rijke (1166)
- Joop Geurts (1177)
- Jan Jacobs (1146)
- Joppe Lemmen (1064)

## 11-9

- 1-1 9
- 2-0 5
- 0-2 3
- 0-2 6
- 1-1 1
- 2-0 7
- 1-1 8
- 1-1 2
- 1-1 4
- 2-0 10

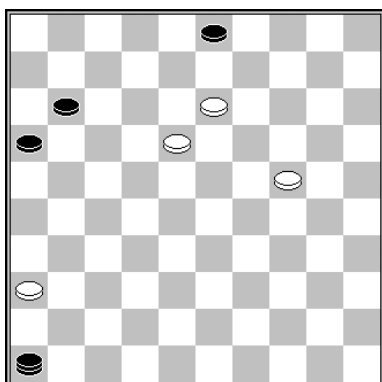
## 10<sup>e</sup> ronde 2 februari 2013

Van Stigt Thans 2	- Damlust	05-15
Heijmans Excelsior	- TDV	08-12
GDC Gorinchem	- DC Dordrecht	11-09
Damvereniging VBI 2	- Constant-Charlois	14-06
RDC Rijnsburg	- Lent	11-09
Micone	- Den Haag	14-06



**Diagram 23 Maarten Nas – Cor van Dusseldorp**

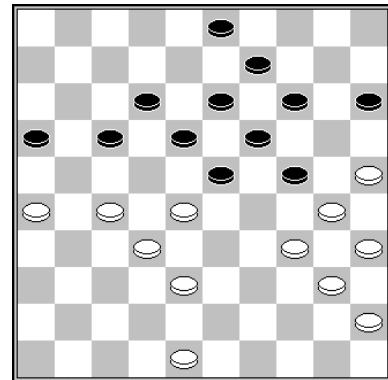
Onze webmaster voert tijdnoed aan als excuus voor het gemiste doorbraakje 40.25-20! 14x25 41.24-19 13x24 42.34-29 24x33 43.43-38 33x31 44.36x7 en de rollen zijn omgedraaid. Van Dusseldorp heeft als laatste zet **39... 9-13?** gedaan.



**Diagram 24 Joppe Lemmen - Eric Jan van Reenen**

Evenmin als Nas vermocht Lemmen indruk op uw redacteur te maken.

**58... 11-17?? 59.24-20??** Aan 59.13-9! 3x14 60.18-13 had zowel Lemmen als Lent een punt overgehouden.



**Diagram 25 Arjen de Mooij – Marco van Bronswijk**

Van Bronswijk deelde in de malaise. De Mooij moet met 48-43! de ruil 27-21 enz voorbereiden, want de zet die hij speelt had hem duur kunnen komen te staan. **34.48-42? 3-8 35.42-37 16-21! 36.27x16 18-22 37.25-20 22x31 38.20x7 15-20 39.26x37 17-21 40.16x27 8-12 41.7x18 13x42** en als Van Bronswijk in het vervolg geen steekje had laten vallen, zou ook hij zijn team een dienst hebben bewezen.



## Persoonlijke resultaten:

	<b>1</b>	<b>2</b>	<b>3</b>	<b>4</b>	<b>5</b>	<b>6</b>	<b>7</b>	<b>8</b>	<b>9</b>	<b>0</b>	<b>1</b>		<b>+</b>	<b>=</b>	<b>-</b>	<b>Ptn</b>	
1. Jasper Lemmen	1	1	2	1	2	2	1	2	2	2	2		<b>11</b>	7	4	0	<b>18</b>
2. Thijs Gerritsen	1	2	2	1	1	2	2	0	2	2	1		<b>11</b>	6	4	1	<b>16</b>
3. Marco van Bronswijk	1	2	1	0	2	2	0	2	0	1	2		<b>11</b>	5	3	3	<b>13</b>
4. Eep van Manen	1	2	1	1	2	1	1	2	1	0	1		<b>11</b>	3	7	1	<b>13</b>
5. Roland de Rijke	1	1	1	0	2	1	1	1	1	1	1		<b>11</b>	1	9	1	<b>11</b>
6. Gert van Willigen	1	1	1	0	1	2	0	1	1	1	1		<b>11</b>	1	8	2	<b>10</b>
7. Edgar Hartman	2	2	-	2	-	1	0	-	1	-	1		<b>7</b>	3	3	1	<b>9</b>
8. Jan Jacobs	1	0	0	0	0	2	0	2	2	1	1		<b>11</b>	3	3	5	<b>9</b>
9. Maarten Nas	-	0	1	2	1	2	-	2	-	0	-		<b>7</b>	3	2	2	<b>8</b>
10. Joppe Lemmen	1	1	0	-	0	1	1	1	1	0	1		<b>10</b>	0	7	3	<b>7</b>
11. Remco van Zelst	-	-	-	-	1	-	1	2	-	-	-		<b>3</b>	1	2	0	<b>4</b>
12. Joop Geurts	-	-	1	-	-	-	-	-	1	1	-		<b>3</b>	0	3	0	<b>3</b>
13. Gerold Kosman	2	-	-	-	-	-	-	-	-	-	-		<b>1</b>	1	0	0	<b>2</b>
14. Gerald Willemsen	-	-	-	-	-	-	-	-	-	-	0		<b>1</b>	0	0	1	<b>0</b>

## Eindstand:

		<b>+</b>	<b>=</b>	<b>-</b>	<b>Ptn</b>	<b>Bs</b>
1. Damlust Gouda	<b>11</b>	9	1	1	<b>19</b>	58
2. Micone	<b>11</b>	8	1	2	<b>17</b>	42
3. TDV	<b>11</b>	8	1	2	<b>17</b>	24
4. Lent	<b>11</b>	7	1	3	<b>15</b>	30
5. DV VBI Huissen 2	<b>11</b>	7	1	3	<b>15</b>	18
6. RDC Rijnsburg	<b>11</b>	5	2	4	<b>12</b>	8
7. Heijmans Excelsior	<b>11</b>	4	1	6	<b>9</b>	-10
8. Constant Charlois	<b>11</b>	3	2	6	<b>8</b>	-30
9. Den Haag	<b>11</b>	3	1	7	<b>7</b>	-46
10. Van Stigt Thans 2	<b>11</b>	2	2	7	<b>6</b>	-14
11. GDC Gorinchem	<b>11</b>	1	2	8	<b>4</b>	-52
12. DC Dordrecht	<b>11</b>	1	1	9	<b>3</b>	-28

# Lent 2      2<sup>e</sup> Klasse E

## 6<sup>e</sup> ronde    5 januari 2013

Heijmans Excelsior 2	- BDV Bennekom	08-12
Raes DC Maastricht 2	- EAD Asten	03-17
Damvereniging VBI 3	- TDV 3	00-00
WSDV 3	- Eureka Heerlen	12-08
Roermond	- Lent	08-12

### Roermond

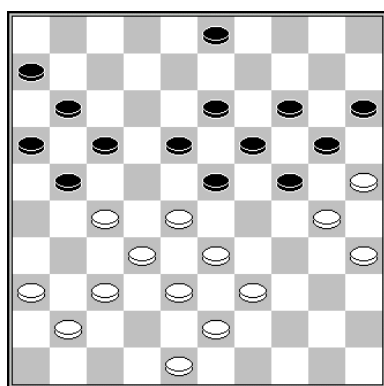
1. Karel Leemreize
2. Jeroen Huskens (746)
3. Ger Pisters (1047)
4. Willy Okrogelnik (1161)
5. Peter Hernaamt (869)
6. Joop Verstappen (968)
7. Fons Huybrechts (1091)
8. Wim Sanders (839)
9. Peter Eikelenberg (989)
10. Sandra Laurutiene

### - Lent 2

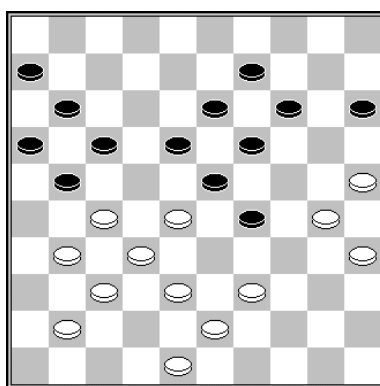
- Joop Geurts (1177)
- Gert Jan Roeleven (1071)
- Albert Eggink (1050)
- Frank Barten (946)
- Stef Migchelbrink (1011)
- Henk Derksen (948)
- Gerald Kosman (1109)
- Tom Siebelt (721)
- Cor van Vuuren (893)
- Peter Visscher (1005)

### 8-12

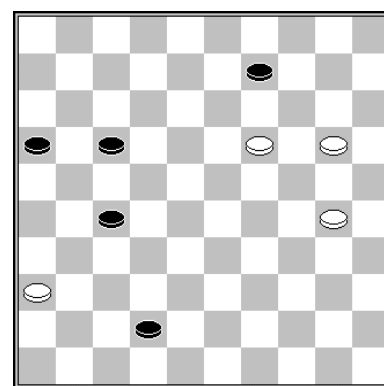
- |     |    |
|-----|----|
| 1-1 | 6  |
| 0-2 | 8  |
| 1-1 | 7  |
| 2-0 | 1  |
| 1-1 | 4  |
| 0-2 | 3  |
| 0-2 | 5  |
| 1-1 | 2  |
| 1-1 | 9  |
| 1-1 | 10 |



D29



D30



D31

### Diagram 29      Henk Derksen – Joop Verstappen

**30... 3-9?** Met de uitval 24-29 mag Verstappen geen tijd verliezen. Na 30... 24-29 31.33x24 20x29 beschikt zwart na 32.39-33 over een levensreddende combinatie, terwijl eerst 32.27-22? 18x27 en dan pas 33.39-33 na 33... 3-8! 34.33x24 8-12 fataal uitpakt voor wit.

**31.37-31?** Bij analyse komt het verschil tussen onmiddellijk 24-29 en eerst 3-9 en dan pas 24-29 aan het licht. Derksen had met 31.48-42! 24-29 32.33x24 20x29 33.27-22! 18x27 34.39-33! kunnen winnen.

De stand van diagram 30 zou op het bord gekomen zijn na (diagram 29) 30... 24-29 31.33x24 20x29 32.36-31 3-9. Verrassend is het charmante hielslagje

33.38-33! 29x49 34.28-22 17x28 35.39-33 28x39 36.30-24 19x30 37.25x43 49x38  
38.32x43 21x32 39.37x8 =.

**Diagram 31 Fons Huybregts – Gerold Kosman**

**56.19-24?** Zo verknaal je een geheide remisestand. **56... 42-48! 57.14x3 48x9 58.3x49 9-27 59.49x21 16x27 +.**

**7<sup>e</sup> ronde 19 januari 2013**

BDV Bennekom	- Roermond	08-12
Lent	- WSDV 3	13-07
Eureka Heerlen	- Damvereniging VBI 3	13-07
TDV 3	- Raes DC Maastricht 2	10-10
EAD Asten	- Heijmans Excelsior 2	11-09

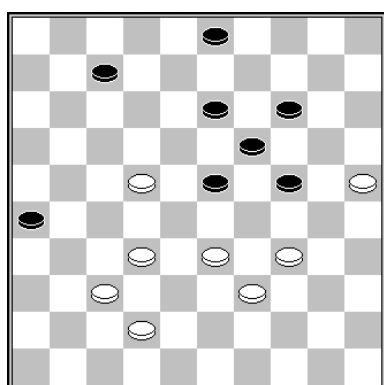
**Lent 2**

1. Stef Migchelbrink (1011)
2. Chris Roeleven (1182)
3. Gerald Kosman (1109)
4. Albert Eggink (1050)
5. Lianne van Ampting (1033)
6. Peter Visscher (1005)
7. Rob Everts (990)
8. Jorien Spaans (798)
9. Frank Barten (946)
10. Tom Siebelt (721)

**- WSDV 3**

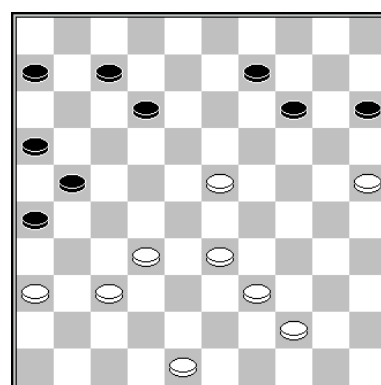
- |                                  |     |    |
|----------------------------------|-----|----|
| - Gerard Zijlema (1048)          | 1-1 | 1  |
| - Bas van Berkel (933)           | 2-0 | 5  |
| - Casey van Beek (848)           | 2-0 | 2  |
| - Henk Hoksbergen (1017)         | 1-1 | 6  |
| - Ton Schockman (815)            | 1-1 | 9  |
| - Gerrit Valkenburg (996)        | 1-1 | 10 |
| - Piet Postema (989)             | 1-1 | 3  |
| - Kees Maliepaard (910)          | 1-1 | 8  |
| - Robert-Jan van Steenberg (612) | 2-0 | 7  |
| - Lucas Schepers (693)           | 1-1 | 4  |

**13-7**



**Diagram 32 Bas van Berkel – Chris Roeleven**

**46... 24-29? 47.33x24 19x30**  
Het damzetje 46... 26-31 en 47... 23-29 levert inderdaad niets op, maar er zijn sterkere zetten voorhanden.  
**48.22-17? 26-31! 49.37x26 23-29 50.34x23 13-19 51.25x34 19x48 +.**



**Diagram 33 Lianne van Ampting – Ton Schockman**

**38... 21-27 39.32x21 16x27? 40.33-29?**  
Onderkent het zetje 40.37-31! 26x37  
41.48-42 37x48 42.36-31 48x18  
43.36x4 +.

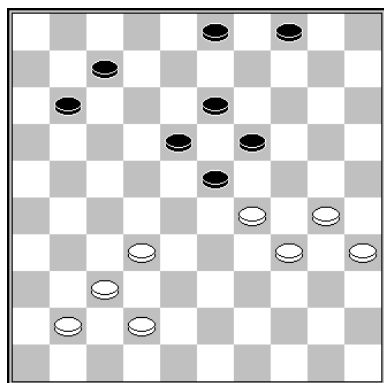


Diagram 34 **Gerrit Valkenburg - Peter Visscher**

**44... 3-9?? 45.30-25??**

Beter is 45.30-24 19x39 46.42-38  
23x34 47.38-33 39x28 48.32x1 34-  
39 49.1-6.

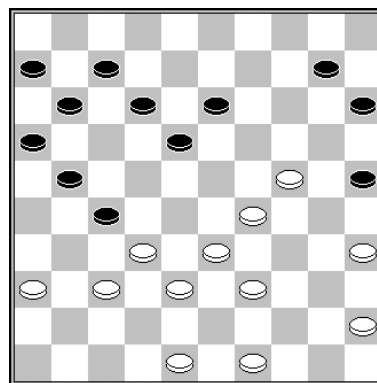


Diagram 35 **Frank Barten - Robert-Jan van Steenbergen**

**35.45-40? 21-26?**

En hier is 35... 15-20 36.24x4 18-22  
37.4x18 12x45 sterker.

### 8<sup>e</sup> ronde2 februari 2013

EAD Asten	-	BDV Bennekom	13-07
Heijmans Excelsior 2	-	TDV 3	08-12
Raes DC Maastricht 2	-	Eureka Heerlen	05-15
Damvereniging VBI 3	-	Lent	07-13
WSDV 3	-	Roermond	07-13

### Damvereniging VBI 3

- Richard Kempen (841)
- Leen de Rooij (1220)
- Henk Kemperman (1047)
- Lotte Aleven (944)
- Theo Willemsen (1047)
- Jos Lamers (910)
- Lisa Aleven (862)
- Jacob Reiffers (1022)
- Tessa Aleven (651)
- Gerard Boogaars (926)

### - Lent

- Albert Eggink (1050)
- Remco van Zelst (1252)
- Chris Roeleven (1182)
- Gerald Kosman (1109)
- Rob Everts (990)
- Stef Migchelbrink (1011)
- Henk Derksen (948)
- Tom Siebelt (721)
- Peter Visscher (1005)
- Frank Barten (946)

### 7-13

- 0-2 7
- 1-1 5
- 0-2 1
- 0-2 8
- 1-1 10
- 0-2 9
- 2-0 4
- 2-0 3
- 0-2 2
- 1-1 6

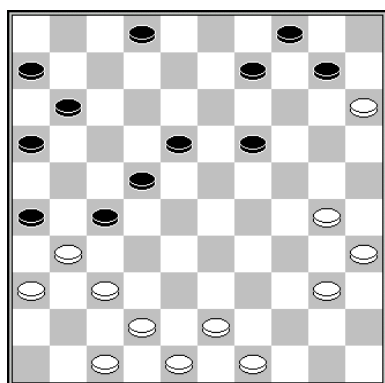


Diagram 36 **Richard Kempen - Albert Eggink**

**31... 2-8? 32.40-34?**

Er worden op het laagste nationale niveau opmerkelijk veel zetjes gemist. Kempen had met 32.37-32! 26x28 33.36-31 27x36 34.47-41 36x38 35.43x5 vernietigend uit kunnen halen.



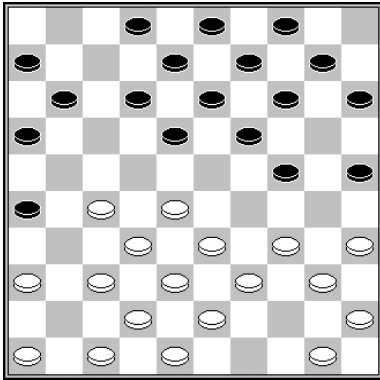


Diagram 37 **Henk Kemperman – Chris Roeleven**  
 Kemperman heeft als laatste zet **15.44-39?** gedaan en gaf de partij na **15... 24-29! 16.33x24 19x30 17.35x24 18-22 18.27x7 8-12 19.7x18 13x35** op. Wat vroeg, maar misschien niet ten onrechte.

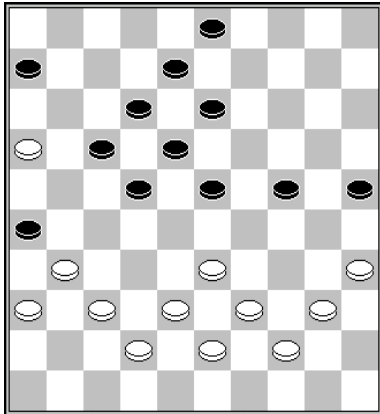


Diagram 38 **Lotte Alevén – Gerold Kosman**  
**33.16-11? 23-29? 34.35-30! 25x45 35.44-40 45x34 36.39x19 13x24 37.33-28 22x33 38.16x2** en Kosman mocht de felicitaties in ontvangst nemen. Die zouden Alevén ten deel zijn gevallen na **33... 22-27! 34.11x22 27-32 35.37x30 26x48** enz.

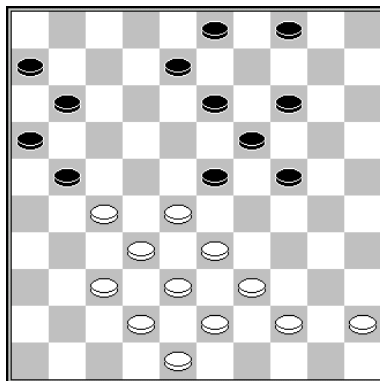


Diagram 39 **Stef Migchelbrink – Jos Lamers**  
 Tijd voor een gemist zetje. Lamers heeft de puntgave blunder **33... 18-23??** op het bord gelegd, maar Migchelbrink liet de schijfwinst **34.33-29! 24x31 35.37x17 11x22 36.32-28 19x28 37.38x20** achterwege ten gunste van **34.44-40**.

### 9<sup>e</sup> ronde 16 februari 2013

Eureka-Heerlen	- Heijmans Excelsior 2	16-04
TDV 3	- EAD Asten	07-13
BDV Bennekom	- WSDV 3	12-08
Damclub Roermond	- DV VBI Huissen 3	10-10
Lent 2	- Raes DC Maastricht 2	14-06

## Lent

1. Remco van Zelst (1252)
2. Joop Geurts (1177)
3. Chris Roeleven (1182)
4. Albert Eggink (1050)
5. Stef Migchelbrink (1011)
6. Rob Everts (990)
7. Gerold Kosman (1109)
8. Henk Derksen (948)
9. Tom Siebelt (721)
10. Peter Visscher (1005)

## - Raes DC Maastricht 2 14-6

- |                           |     |    |
|---------------------------|-----|----|
| - Peter Bronstring (969)  | 2-0 | 4  |
| - Erik de Gouw (715)      | 2-0 | 6  |
| - Theo Blom (595)         | 2-0 | 1  |
| - Marcel Maertzdorf (875) | 1-1 | 10 |
| - Haije Kroodsma (826)    | 1-1 | 5  |
| - Lou Chappin (711)       | 2-0 | 3  |
| - Effendy Djoemai (973)   | 1-1 | 9  |
| - Dré Verheggen (932)     | 2-0 | 7  |
| - Ben Willems (876)       | 0-2 | 8  |
| - Paul Stevelmans (851)   | 1-1 | 2  |

## Persoonlijke resultaten:

	1	2	3	4	5	6	7	8	9					
1. Chris Roeleven	1	2	0	1	2	2	2	2	2	9	6	2	1	14
2. Stef Migchelbrink	0	2	2	2	2	1	1	2	1	9	5	3	1	13
3. Gerold Kosman	2	1	2	-	0	2	2	2	1	8	5	2	1	12
4. Albert Eggink	-	2	1	1	1	1	1	2	1	8	2	6	0	10
5. Peter Visscher	0	1	2	0	-	1	1	2	1	8	2	4	2	8
6. Frank Barten	2	0	1	1	1	0	2	1	-	8	2	4	2	8
7. Henk Derksen	1	1	1	1	0	2	-	0	2	8	2	4	2	8
8. Cor van Vuuren	2	0	1	1	1	1	-	-	-	6	1	4	1	6
9. Remco van Zelst	2	-	-	-	-	-	-	1	2	3	2	1	0	5
10. Joop Geurts	-	-	0	1	1	1	-	-	2	5	1	3	1	5
11. Tom Siebelt	1	2	0	0	-	1	1	0	0	8	1	3	4	5
12. Rob Everts	-	-	-	-	-	-	1	1	2	3	1	2	0	4
13. Jorien Spaans	-	2	-	0	-	-	1	-	-	3	1	1	1	3
14. Lianne van Ampting	-	-	-	-	-	-	1	-	-	1	0	1	0	1
15. Vivian Moorman	1	-	-	-	-	-	-	-	-	1	0	1	0	1
16. Ryan Hijkoop	-	-	-	-	0	-	-	-	-	1	0	0	1	0

## Eindstand:

		+	=	-	Ptn	Bs
1. EAD Asten	9	7	1	1	15	36
2. Eureka-Heerlen	9	6	1	2	13	32
3. Lent 2	9	6	1	2	13	28
4. BDV Bennekom	9	6	1	2	13	22
5. Damclub Roermond	9	5	1	3	11	12
6. DV VBI Huissen 3	9	4	2	3	10	2
7. WSDV 3	9	3	1	5	7	-8
8. Heijmans Excelsior 2	9	1	1	7	3	-44
9. TDV 3	9	2	1	6	2	-20*
10. Raes DC Maastricht 2	9	0	1	8	1	2 punten in mindering

# Lent 3 - Gelderse Hoofdklasse

## 8<sup>e</sup> ronde 11 januari 2013

Kroonschijf Ede	- DV VBI Huissen	02-14
DES Lunteren	- DZW Warnsveld	09-07
BDSV Barneveld	- DVV Voorthuizen	07-09
WSDV Wageningen	- PDC Putten	12-04
DCL Lent	- DCH Harderwijk	11-05
WDV Winterswijk	- CTD Arnhem	10-06

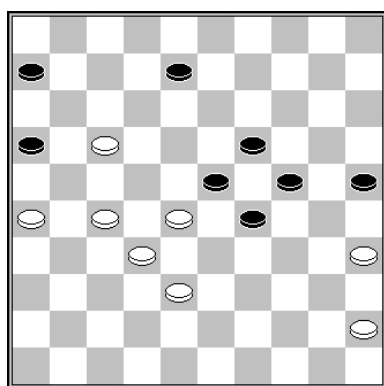
### DCL Lent

1. Roland de Rijke (1166)
2. Joppe Lemmen (1064)
3. Thijs Gerritsen (1282)
4. Eep van Manen (1135)
5. Gert van Willigen (1191)
6. Edgar Hartman (1225)
7. Joop Geurts (1177)
8. Gerold Kosman (1109)

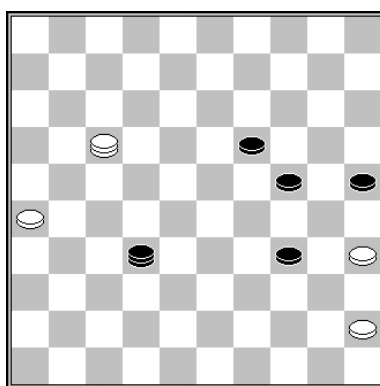
### - DCH Harderwijk

- Gerwin van der Meer (1170)	1-1	4
- Wout Mensink (1077)	2-0	3
- Jan van de Veen (1246)	2-0	8
- Ton Eekelschot (1071)	2-0	7
- Fred Elgersma (1203)	1-1	2
- Jan Hendrik Kok (1212)	1-1	1
- Eibert Smit (989)	1-1	5
- Kees de Jong (1264)	1-1	6

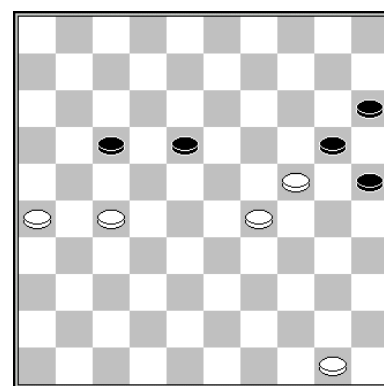
### 11-5



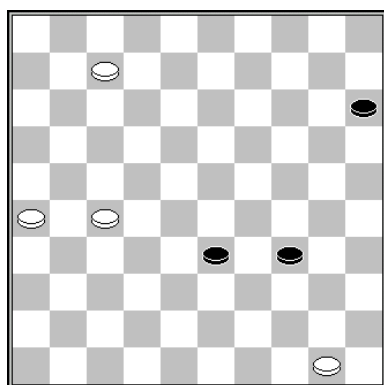
D40



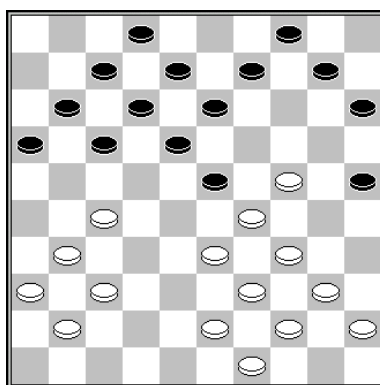
D41



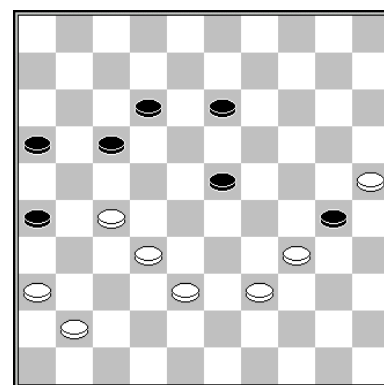
D42



D43



D44



D45

Diagram 40 **Wout Mensink – Joppe Lemmen**

**47...25-30** Het is de vraag of 47... 29-34 geen hogere eisen aan de witspeler stelt. **48.27-22?** Nu had Mensink met 48.27-21 16x27 49.32x21 23x43 50.17-11 6x17 51.21x3 af kunnen wikkelen. Dat was anders geweest als Lemmen 47... 29-34 had gedaan. Zijn schijven staan dan dermate gunstig opgesteld dat hij Mensink, indien die tot 48.27-21 16x27 49.32x21 23x43 50.17-11 6x17 51.21x3 overgaat, wel op een of andere manier zal weten te verschalken. Ik denk daarbij aan 51... 43-49! 52.3-17 49-32 *Diagram 41* 53.17-33? 32-49! 54.33x15 19-24! 55.15x40 25-30 56.35x24 49x8 +. Maar zoals uit zijn 48<sup>e</sup> zet blijkt ontgaat het zetje naar 3 Mensink totaal. **48... 30-34** Hier schijnt de witspeler zich gewonnen hebben gegeven. Zoals het tamelijk overzichtelijke variantje 49.22-18! 23x21 50.26x17 34-39 51.45-40 8=13 52.17-12 6-11 53.32-27 laat zien was dat enigszins prematuur.

Diagram 42 **Thijs Gerritsen – Jan van de Veen**

Na **56.29-23 18x29? 57.24x33** behaalde Gerritsen een eenvoudige overmachtwinst. Met het minder voor de hand liggende 56... 20x29 57.23x21 blijft Van de Veen binnen de remisemarge, op voorwaarde dat hij niet in de partijvariant verzeild raakt. Het geheim zit in de omstandigheid dat schijf 25 een belangrijke rol gaat spelen. 57... 29-33 58.21-17 25-30! 59.17-12 30-34! 60.12-7 *Diagram 43* 60... 34-39! en wit wint niet meer. Dat doet hij wel als zwart in diagram 60... 33-38? doet, waarop volgt 61.7-1 34-39 62.27-22! W+.

Diagram 44 **Kees de Jong – Gerold Kosman**

Kosman zat even te pitten en deed **22... 17-22??**

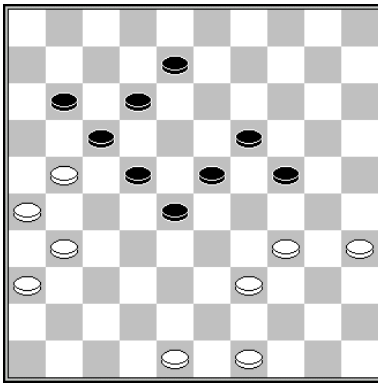
Diagram 45 Na **45.27-21?? 16x27 46.32x21** kon Kosman het evenwicht weer herstellen en na een blunder van De Jong had hij de winst voor het grijpen. Kosman begreep dat dat teveel van het goede was en wikkelde naar remise af.

**9<sup>e</sup> ronde 25 januari 2013**


DVV Voorthuizen	-	WDV Winterswijk	11-05
DV VBI Huissen	-	WSDV Wageningen	09-07
DZW Warnsveld	-	Kroonschijf Ede	10-06
DCH Harderwijk	-	BDSV Barneveld	09-07
CTD Arnhem	-	DES Lunteren	06-10
DCL Lent	-	PDC Putten	12-04

**DCL Lent**

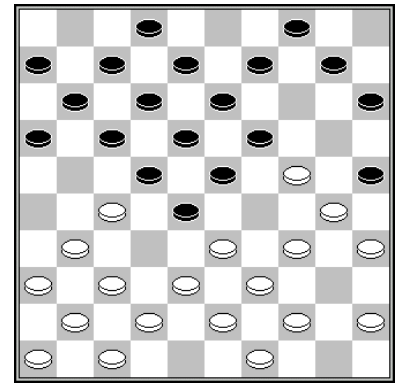
	<b>- PDC Putten</b>	<b>12-4</b>	
1. Marco van Bronswijk (1164)	- Herman Cousijnsen (873)	2-0	2
2. Thijs Gerritsen (1282)	- Henry Kieft (928)	2-0	3
3. Joppe Lemmen (1064)	- René Alderliesten (1251)	1-1	1
4. Gert van Willigen (1191)	- Henk Timmer (1064)	1-1	6
5. Gerold Kosman (1109)	- Joras Ferwerda (1075)	1-1	8
6. Joop Geurts (1177)	- Herman Arissen (1163)	1-1	5
7. Edgar Hartman (1225)	- Patrick Wielemout (1079)	2-0	7
8. Eep van Manen (1135)	- Ep van Dijk (571)	2-0	4



D46



D47



D48

**Diagram 46 Henk Timmer – Gert van Wiligen**

Timmer had (hij deed **50.21-16**) met 50.39-33! 28x30 en dan pas 51.21-16 het initiatief over kunnen nemen.

**Diagram 47 Marco van Bronswijk – Herman Cousijnsen**

**25... 5-10? 26.47-41! 12-18 27.32-28! 10-14 37-32** en wit won een schijf en de partij.

**Diagram 48 Henry Kieft – Thijs Gerritsen**

In deze stand heeft Gerritsen zojuist **14... 14-19?** gedaan. Ik beseft dat het rekenwerk verre van eenvoudig is, 14... 14-20! zou een bijna waterdichte winst hebben opgeleverd. Kieft besloot terecht tot de vereenvoudiging **15.34-29! 23x29 16.45-40 34x45 17.38-32 25x34 18.32x5??** waarna Gerritsen alsnog 2 punten opstreek.

**10<sup>e</sup> ronde 5 februari 2013**

Kroonschijf Ede	-	CTD Arnhem	07-09
BDSV Barneveld	-	DCL Lent	10-06
DES Lunteren	-	DVV Voorthuizen	09-07
WSDV Wageningen	-	DZW Warnsveld	08-08
PDC Putten	-	DV VBI Huissen	04-12
WDV Winterswijk	-	DCH Harderwijk	09-07

**BDSV Barneveld**


- Daniël Merkus (1261)
- Paul Wijninga (1257)
- Matthias de Kruijf (1327)
- Jur van Ginkel (961)
- Evert van de Pol (1131)
- Ed Blankenstijn (888)
- Theo Stoverinck (1113)
- Ap van Ingen (1170)

**- DCL Lent**

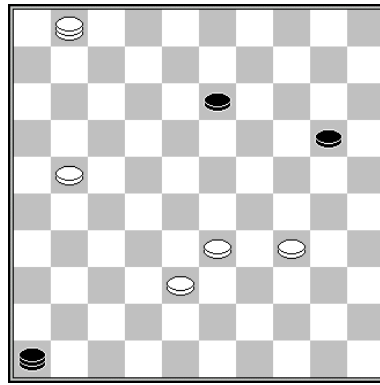
- Thijs Gerritsen (1282)
- Gert van Willigen (1191)
- Edgar Hartman (1225)
- Joop Geurts (1177)
- Marco van Bronswijk (1164)
- Joppe Lemmen (1064)
- Eep van Manen (1135)
- Gerold Kosman (1109)

**10-6**

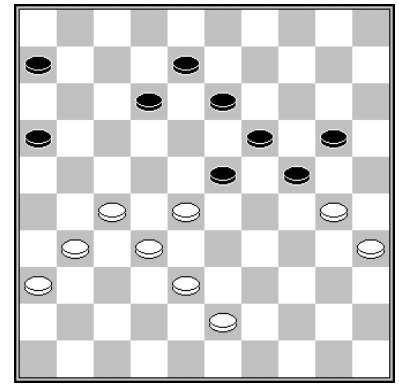
- |     |   |
|-----|---|
| 1-1 | 6 |
| 1-1 | 8 |
| 2-0 | 1 |
| 1-1 | 5 |
| 1-1 | 2 |
| 1-1 | 7 |
| 1-1 | 4 |
| 2-0 | 3 |



D49



D50



D51

Diagram 49 **Mathiass de Kruif – Edgar Hartman**

**30... 14-19? 31.25x14 9x20 32.37-31 36x27 33.32-28 23x32 34.29-24 20x29 35.34x1 +.**

Hartman had met 30... 7-11! 31.33-28 13-19 32.28-22 18x27 33.29x18 8-13 een schijf kunnen winnen.

Diagram 50 **Joppe Lemmen – Ed Blankenstijn**

Ook Lemmen deed zijn tegenstander een punt cadeau. **54.21-16? 54.21-17** (dreigt 33-28) is op slag uit. **54... 46-19 55.16-11 19-35 56.11-7?? 20-24?? 57.1-6??** Waarom niet 57.7-2?? **13-18 58.6-1** remise

Diagram 51 **Gerold Kosman – Ap van Ingen**

Het ergste heb ik voor het laatst bewaard. Kosman gaf de partij met **41.43-39? 20-25 42.39-34?** - Dan maar liever 38-33-29 – cadeau. En zo kon het gebeuren dat de Gelderse kampioen met een forse nederlaag het kippendorp Barneveld verliet.

### 11<sup>e</sup> ronde 8 maart 2013

DES Lunteren	- DCL Lent	08-08
Kroonschijf Ede	- WDV Winterswijk	07-09
DV VBI Huissen	- DVV Voorthuizen	12-04
DCH Harderwijk	- PDC Putten	10-06
WSDV Wageningen	- BDSV Barneveld	11-05
DZW Warnsveld	- CTD Arnhem	07-09

### DES Lunteren

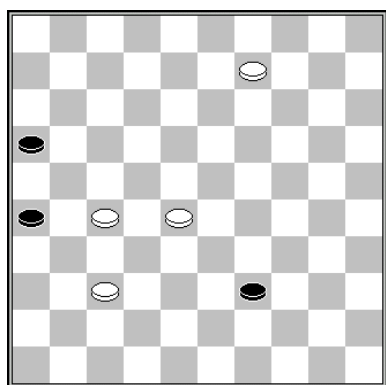
1. Harmjan Lammers (1287)
2. Arwin Lammers (1109)
3. Jacco Bos (1145)
4. Aldert van Eck (1219)
5. Arno Bos (1050)
6. Wijnand Voskuil (1069)
7. Jaap Heij (1081)
8. Dennis Bos (727)

### - DCL Lent

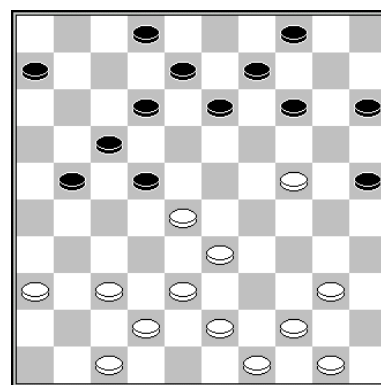
- Joppe Lemmen (1064)
- Frank Barten (946)
- Roland de Rijke (1166)
- Joop Geurts (1177)
- Edgar Hartman (1225)
- Gerold Kosman (1109)
- Eep van Manen (1135)
- Jorien Spaans (798)

### 8-8

- |     |   |
|-----|---|
| 1-1 | 6 |
| 2-0 | 2 |
| 1-1 | 8 |
| 1-1 | 7 |
| 1-1 | 4 |
| 0-2 | 1 |
| 1-1 | 5 |
| 1-1 | 3 |



D52



D53

**Diagram 52 Jaap Heij – Eep van Manen**

Van Manen kwam met de schrik vrij na **60.9-4?** Damhalen op 3 had moeiteloos gewonnen. Er volgt na 60.9-3

1. 60... 39-43 61.3-9! 43-49 62.9-3 49x21 63.37-31 26x37 64.3x42 + of
2. 60... 39-44 62.49-25! 44-50 63.50-48 +.

**Diagram 53 Gerold Kosman – Wijnand Voskuil**

Kosman kon zich al snel in het nachtleven van Lunteren storten nadat Voskuil **25... 6-11??** had gedaan.

**Persoonlijke resultaten:**

	1	2	3	4	5	6	7	8	9	0	1		+	=	-	Ptn
1. Eep van Manen	1	2	1	2	2	0	1	2	2	1	1	<b>11</b>	5	5	1	<b>15</b>
2. Joop Geurts	2	2	0	1	2	1	1	1	1	1	1	<b>11</b>	3	7	1	<b>13</b>
3. Thijs Gerritsen	0	-	1	2	2	2	-	2	2	1	-	<b>8</b>	5	2	1	<b>12</b>
4. Joppe Lemmen	0	2	-	2	2	1	-	2	1	1	1	<b>9</b>	4	4	1	<b>12</b>
5. Gert van Willigen	-	2	-	1	2	2	0	1	1	1	-	<b>8</b>	3	4	1	<b>10</b>
6. Jan Jacobs	-	2	0	2	2	2	1	-	-	-	-	<b>6</b>	4	1	1	<b>9</b>
7. Edgar Hartman	2	1	0	0	2	0	0	-	2	0	1	<b>10</b>	3	2	5	<b>8</b>
8. Gerold Kosman	0	0	0	0	0	2	-	1	1	0	2	<b>10</b>	2	2	6	<b>6</b>
9. Marco van Bronswijk	1	-	0	-	-	-	1	-	2	1	-	<b>5</b>	1	3	1	<b>5</b>
10. Roland de Rijke	-	-	1	-	-	-	0	1	-	-	1	<b>4</b>	0	3	1	<b>3</b>
11. Geert Geurts	1	0	-	-	-	-	1	-	-	-	-	<b>3</b>	0	2	1	<b>2</b>
12. Jorien Spaans	-	-	-	-	-	-	-	-	-	-	1	<b>1</b>	0	1	0	<b>1</b>
13. Frank Barten	-	-	-	-	-	-	-	-	-	-	0	<b>1</b>	0	0	1	<b>0</b>

# Lent 4 Gelderland 1<sup>e</sup> Klasse Zuid

## 6<sup>e</sup> ronde 10 januari 2013

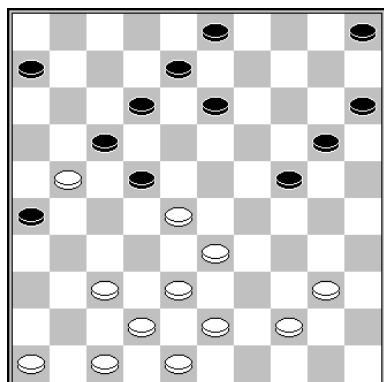
DCH Heteren	- DCG Groesbeek	06-06
VTD Tiel	- CTD Arnhem 2	08-04
Zwart-Wit 86 Malden	- DCL Lent 2	05-07
DV VBI Huissen 2	- DCN Nijmegen	05-07
Slagvaardig Wamel	- OG Haalderen	06-06

<b>Zwart-Wit 86 Malden</b>	<b>- DCL Lent</b>	<b>5-7</b>
1. Ton Holla (783)	- Peter Litjens (948)	0-2 5
2. Martin van der Velde (816)	- Stef Migchelbrink (1011)	1-1 4
3. Co Bank (869)	- Jorien Spaans (798)	1-1 6
4. Willy Janssen (769)	- Rayn Hijkoop (759)	2-0 1
5. Ton Peters (943)	- Peter Vink (801)	1-1 3
6. Piet Zegers (882)	- Jorn Geurts (685)	0-2 2

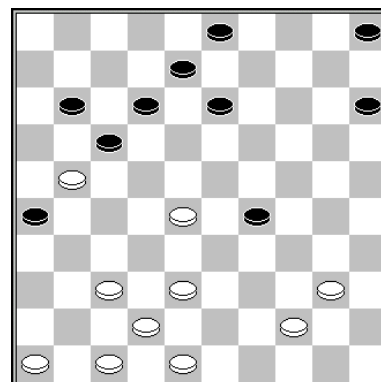
## 7<sup>e</sup> ronde 23 januari 2013

OG Haalderen	- DCH Heteren	01-11
DCN Nijmegen	- DCL Lent	08-04
Slagvaardig Wamel	- DV VBI Huissen 2	07-05
DCG Groesbeek	- VTD Tiel	10-02
CTD Arnhem 2	- Zwart-Wit 86 Malden	06-06

<b>DCN Nijmegen</b>	<b>- DCL Lent</b>	<b>8-4</b>
1. Hans Ladage (1180)	- niet opgekomen	2-0 1
2. Jan Jacobs (1146)	- Peter Litjens (948)	2-0 2
3. Eric Sanders (1051)	- Lianne van Ampting (1033)	2-0 4
4. Henk Wouters (1010)	- Jorien Spaans (798)	0-2 5
5. Wim van Mourik (968)	- Peter Vink (801)	2-0 3
6. Erich Ketelaars (945)	- Stef Migchelbrink (1011)	0-2 6



D54



D55



Diagram 54 Eric Sanders – Lianne van Ampting

**28... 13-18?**

Van Ampting, in het dagelijks leven Strategisch Adviseur bij de gemeente Westervoort, weet haar specialisme niet op het dambord te praktiseren. Omdat de partijzet geforceerd tot verlies leidt had ze 28... 24-29 29.33x24 20x29 30.43-39 22x33 31.39x28 moeten spelen, waarna ze met 31... 6-11 *Diagram 55* een lokzet kan doen. Sanders mag immers niet met 32.21-16? vervolgen vanwege 32... 13-19! 33.16x18 19-23 34.28x19 29-33 35..38x29 8-13 36.18x9 3x45 Z+.

**29.43-39! 5-10 30.39-34?**

Hierna zou alles weer in orde voor zwart geweest moeten zijn. Dat was het niet geweest na het damzetje 30.37-31! 26x37 31.42x31 17x37 32.28x17 12x21 33.38-32 37x28 34.33x2, dat echter ook door Sanders niet werd opgemerkt.

**8<sup>e</sup> ronde 8 februari 2013**

DCH Heteren	- Zwart-Wit 86 Malden	11-01
DCN Nijmegen	- Slagvaardig Wamel	08-04
DV VBI Huissen 2	- VTD Tiel	07-05
CTD Arnhem 2	- DCG Groesbeek	03-09
DCL Lent	- OG Haalderen	08-04

**DCL Lent**

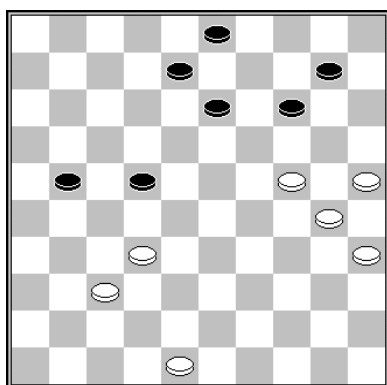
1. Stef Migchelbrink (1011)
2. Lianne van Ampting(1033)
3. Peter Litjens (948)
4. Jorien Spaans (798)
5. Marcel Wijers (786)
6. Rayn Hijkoop (759)

**- OG Haalderen**

- Antoon Janssen (865)
- John Janssen (938)
- Henk Spaan (951)
- Jo Ketelaars (840)
- Theo Maassen (871)
- Henk Ebben (805)

**8-4**

- 1-1 2
- 1-1 6
- 2-0 3
- 2-0 5
- 0-2 4
- 2-0 1

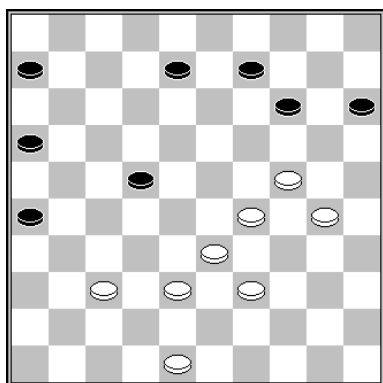


D56

**Peter Litjens – Henk Spaan**

Litjens was – met Migchelbrink - de enige van het Lentse zestal die zo vriendelijk was zijn notatiebiljet achter te laten. In de diagramstand is Spaan aan zet. Die verprutste met **46... 21-26?** zijn gewonnen stand en met zijn 50<sup>e</sup> zet een geheide remisestand.

Spaan had 46... 13-18! moeten doen waarna de witte stand niet meer te hanteren lijkt. En hoe zit het met de 50<sup>e</sup> zet? De Nijmegenaar ging – niet voor het eerst in zijn damcarriere – door zijn vlag.



D57

### Stef Migchelbrink – Antoon Janssen

Mag ik even uw aandacht voor het volgende: **43... 16-21? 44.37-31! 26x37 45.38-32 37x28 46.29-23 28x19 47.24x4??** en er werd remise overeengekomen. Als Migchelbrink naar veld 2 slaat had Janssen moeten capituleren. Voor de vredesovereenkomst mag Migchelbrink zijn tegenstander erg dankbaar zijn.

### 9<sup>e</sup> ronde 15 maart 2013

Slagvaardig Wamel	- VTD Tiel	05-07
DCL Lent	- CTD Arnhem 2	07-05
DCG Groesbeek	- DCN Nijmegen	03-09
OG Haalderen	- Zwart-Wit 86 Malden	04-08
DCH Heteren	- DV VBI Huissen 2	06-06

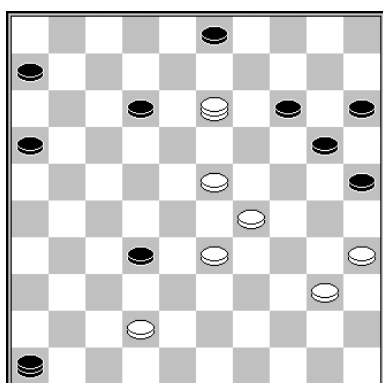
### DCL Lent

1. Peter Litjens (948)
2. Lianne van Ampting (1033)
3. Stef Migchelbrink (1011)
4. Jorien Spaans (798)
5. Peter Vink (801)
6. Rayn Hijkoop (759)

### - CTD 2

- |                           |     |   |
|---------------------------|-----|---|
| - Rommy Moerlie (957)     | 0-2 | 2 |
| - Wim van Dongen (883)    | 1-1 | 3 |
| - Ben Kuiphuis (849)      | 1-1 | 4 |
| - Amriet Balradj (793)    | 2-0 | 6 |
| - Sammy Brijobhokun (792) | 2-0 | 1 |
| - Joop Bergsma (823)      | 1-1 | 5 |

### 7-5



D58

### Peter Litjens – Rommy Moerlie

Zo stond het na **47.4-13**. De mooiste winst is 47. ... 3-9 48.13x4 20-24 49.29x9 25-30 50.35x24 32-37 51.42x31 46x36, maar misschien is ook wel gewoon 47... 32-37 gevolgd.

## Persoonlijke resultaten:

	<b>1</b>	<b>2</b>	<b>3</b>	<b>4</b>	<b>5</b>	<b>6</b>	<b>7</b>	<b>8</b>	<b>9</b>					
1. Jorien Spaans	2	1	0	1	2	1	2	2	2	<b>9</b>	5	3	1	<b>13</b>
1. Peter Litjens	1	0	1	2	1	2	1	2	0	<b>9</b>	3	4	2	<b>10</b>
2. Stef Migchelbrink	1	-	1	1	1	1	2	1	1	<b>8</b>	1	7	0	<b>9</b>
3. Lianne van Ampting	-	1	2	2	1	-	0	1	1	<b>7</b>	2	4	1	<b>8</b>
4. Peter Vink	-	1	-	-	2	1	0	-	2	<b>5</b>	2	2	1	<b>6</b>
5. Rayn Hijkoop	2	0	1	0	-	0	-	2	1	<b>7</b>	2	2	3	<b>6</b>
6. Marcel Wijers	-	-	2	1	-	-	-	0	-	<b>3</b>	1	1	1	<b>3</b>
7. Jorn Geurts	-	-	-	-	-	2	-	-	-	<b>1</b>	1	0	0	<b>2</b>
8. Vivian Moorman	1	-	-	-	-	-	-	-	-	<b>1</b>	0	1	0	<b>1</b>
9. Marjoleine Geurts	-	-	-	-	1	-	-	-	-	<b>1</b>	0	1	0	<b>1</b>
10. N.o.	-	-	-	-	-	-	0	-	-	<b>1</b>	0	0	1	<b>0</b>
11. Jan Janssen	0	0	-	-	-	-	-	-	-	<b>2</b>	0	0	2	<b>0</b>

### Eindstand Lent 4

		<b>+</b>	<b>=</b>	<b>-</b>	<b>Pt</b>	<b>Bs</b>
1. DCN Nijmegen	<b>9</b>	8	0	1	<b>16</b>	46
2. DCL Lent 2	<b>9</b>	7	0	2	<b>14</b>	08
3. DV VBI Huissen 2	<b>9</b>	6	1	2	<b>13</b>	24
4. DCH Heteren	<b>9</b>	4	4	1	<b>12</b>	26
5. DCG Groesbeek	<b>9</b>	5	1	3	<b>11</b>	16
6. VTD Tiel	<b>9</b>	4	1	4	<b>9</b>	-10
7. Slagvaardig Wamel	<b>9</b>	3	2	4	<b>8</b>	-06
8. Zwart-Wit '86 Malden	<b>9</b>	1	1	7	<b>3</b>	-38
9. CTD Arnhem 2	<b>9</b>	0	2	7	<b>2</b>	-28
10. OG Haalderen	<b>9</b>	0	2	7	<b>2</b>	-38

### Eindstand Lent 3

		<b>+</b>	<b>=</b>	<b>-</b>	<b>Pt</b>	<b>Bs</b>
1. DV VBI Huissen	<b>11</b>	1	0	0	<b>22</b>	90
2. WSDV Wageningen	<b>11</b>	8	2	1	<b>18</b>	48
3. DES Lunteren	<b>11</b>	6	2	3	<b>14</b>	26
4. DC Lent	<b>11</b>	6	1	4	<b>13</b>	18
5. DCH Harderwijk	<b>11</b>	5	2	4	<b>12</b>	2
6. BDSV Barneveld	<b>11</b>	5	1	5	<b>11</b>	-6
7. DVV Voorthuizen	<b>11</b>	5	0	6	<b>10</b>	-2
8. PDC Putten	<b>11</b>	5	0	6	<b>10</b>	-26
9. CTD Arnhem	<b>11</b>	4	1	6	<b>9</b>	-14
10. WDV Winterswijk	<b>11</b>	4	0	7	<b>8</b>	-34
11. DZW Warnsveld	<b>11</b>	2	1	8	<b>5</b>	-28
12. Kroonschijf Ede	<b>11</b>	0	0	11	<b>0</b>	-74

